

DZHW-Promovier- tenpanel 2014

Fragebogen zum DZHW-Promoviertenpanel, Welle 2

Hinweise

Zitation und Nachnutzung

Bitte zitieren Sie den vorliegenden Fragebogen oder spezifische Fragen daraus gemäß der [allgemeinen Zitationsanleitung](#).

Bei einer Wiedergabe des vollständigen Texts einer Frage, etwa innerhalb eines Artikels oder bei einer Nachnutzung der Frage für eigene Forschungsvorhaben bzw. Fragebögen, ist zu beachten, dass für innerhalb des DZHW-Promoviertenpanels bereits sekundär genutzte Fragen (vgl. dazu die Dokumentation im Daten- und Methodenbericht) mglw. weitere Nutzungsbedingungen bestehen. Es wird empfohlen, die Quellen dahingehend zu prüfen, ob und ggf. unter welchen Bedingungen eine Wiedergabe bzw. Nachnutzung möglich ist.

Herzlich Willkommen zur zweiten bundesweiten Promoviertenbefragung!

Wir wissen zu schätzen, dass Sie sich die Zeit nehmen, diese Befragung durch Ihre Teilnahme zu unterstützen. Die beruflichen und privaten Erfahrungen, die Sie seit dem Abschluss Ihrer Promotion gesammelt haben, bilden eine wichtige Informationsgrundlage für Hochschulpolitik und -forschung.

Die Beantwortung des Fragebogens wird in Abhängigkeit vom Antwortverhalten ca. 20 bis 30 Minuten in Anspruch nehmen. Sie haben jederzeit die Möglichkeit, die Befragung zu unterbrechen und zu einem späteren Zeitpunkt fortzuführen.

Weitere Informationen zur Befragung und zum Datenschutz haben wir für Sie auf folgender Seite zusammengestellt: www.dzhw.eu/promovierte/datenschutz.

Vielen Dank im Voraus für Ihre Teilnahme.

Kolja Briedis (Projektleitung)

Kontakt: promovierte@dzhw.eu

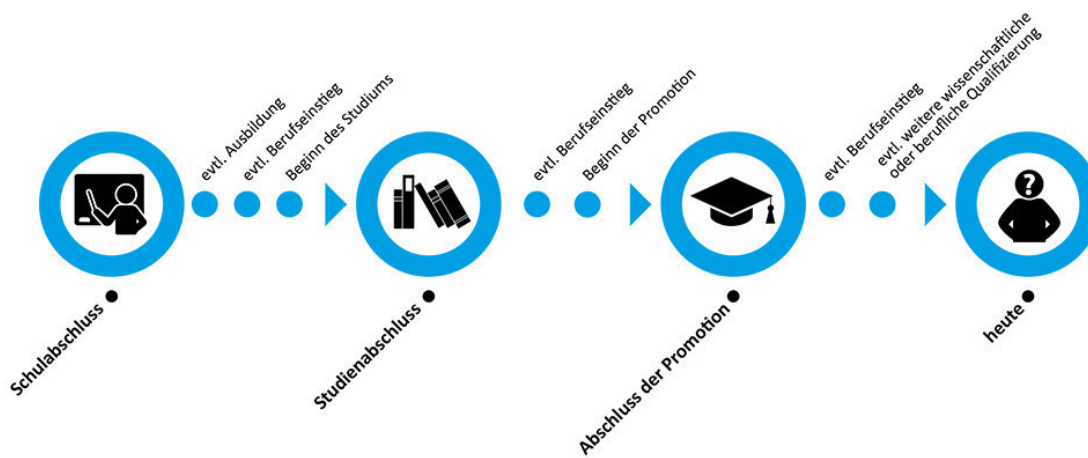
Telefonisch erreichen Sie unser Team unter +49 (0)511 450670-109

0%

Weiter

Logout

Um Ihnen das Ausfüllen des Fragebogens zu erleichtern, orientiert sich der Fragebogenverlauf an typischen Lebensphasen. Diese sind auf einer Zeitachse bildlich dargestellt. Wir bitten Sie, sich in Ihren Antworten jeweils nur auf die hervorgehobenen Abschnitte zu beziehen.



Hinweis: Bitte beachten Sie beim Ausfüllen des Fragebogens die Antwortskala.

1 bedeutet eine **geringe** Zustimmung

5 bedeutet eine **hohe** Zustimmung

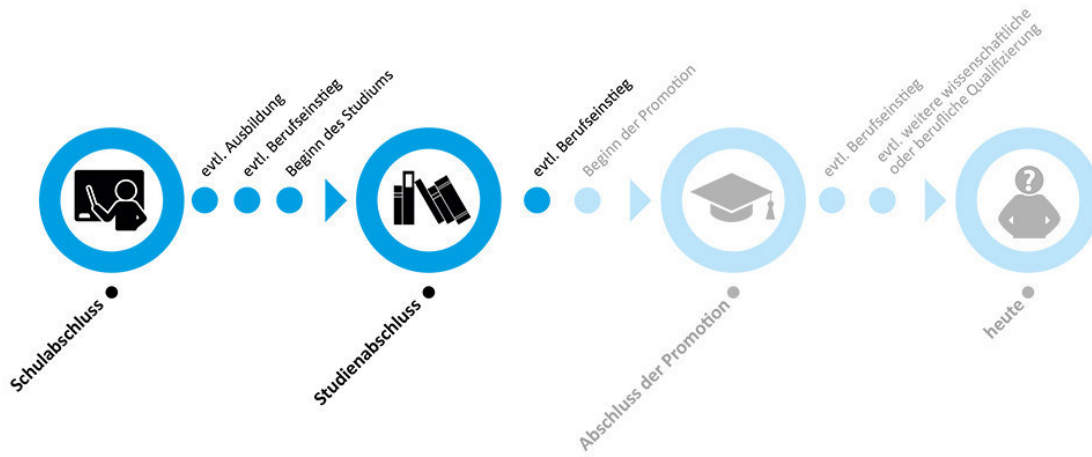
Mit den Werten dazwischen können Sie abstufen.

1%

Zurück Weiter

Logout

Zunächst möchten wir Ihnen Fragen zu der Zeit vor Beginn Ihrer Promotion stellen. Bitte beziehen Sie Ihre Antworten ausschließlich auf diesen Zeitraum.



2%

[Zurück](#)[Weiter](#)[Logout](#)



Sind Sie während Ihres Studiums einer Erwerbstätigkeit nachgegangen, die im weiteren Sinne fachlich etwas mit Ihrem Studium oder Ihrem angestrebten Berufsfeld zu tun hatte?

Mehrfachnennung möglich.

- Ja, als studentische Hilfskraft oder Tutor(in)
- Ja, als Angestellte(r) in einem Betrieb/einer Behörde/Dienststelle
- Ja, als Selbständige(r) bzw. Freiberufler(in)
- Ja, sonstiges, und zwar:
- Nein, aber ich war ohne direkten fachlichen Zusammenhang erwerbstätig
- Nein, ich war während des Studiums nicht erwerbstätig

3%

Zurück Weiter

Logout



Haben Sie einen Ausbildungsberuf erlernt (z.B. Industriekauffrau bzw. -mann, Steuerfachangestellte(r))?

- Ja, und zwar:
- Nein

4%

Zurück Weiter

Logout



Haben Sie zu Schulzeiten bzw. vor Studienbeginn einen Auslandsaufenthalt absolviert, bei dem es sich nicht um Urlaub handelte?

Falls Sie während Ihrer Schulzeit bzw. vor Studienbeginn nicht in Deutschland gelebt haben, beziehen Sie sich bitte auf Aufenthalte außerhalb Ihres Heimatlandes.

Mehrfachnennung möglich.

- Ja, ein **Auslandsschuljahr** bzw. **Au-pair-Jahr**
- Ja, einen ein- bzw. mehrwöchigen **Schüleraustausch**
- Ja, ein **Praktikum** bzw. ein Ferienjob im Ausland
- Ja, einen **Sprachkurs** im Ausland
- Ja, einen **sonstigen nicht-touristischen Auslandsaufenthalt**
- Nein**

5%

Zurück Weiter

Logout



In welchem Jahr und mit welcher Abschlussnote haben Sie Ihre Studienberechtigung (z. B. Abitur) erworben?

Jahr:

Note: Bitte geben Sie die Note mit einer Nachkommastelle an.

Wo haben Sie Ihre Studienberechtigung erworben?

- Deutschland PLZ: oder Ort:
- In einem anderen Land und zwar:

7%

[Zurück](#) [Weiter](#)

[Logout](#)

**Haben Sie zu Studienzeiten einen Auslandsaufenthalt absolviert, bei dem es sich nicht um Urlaub handelte?**

Falls Sie zu Studienzeiten nicht in Deutschland gelebt haben, beziehen Sie sich bitte auf Aufenthalte außerhalb Ihres Heimatlandes.

Mehrfachnennung möglich.

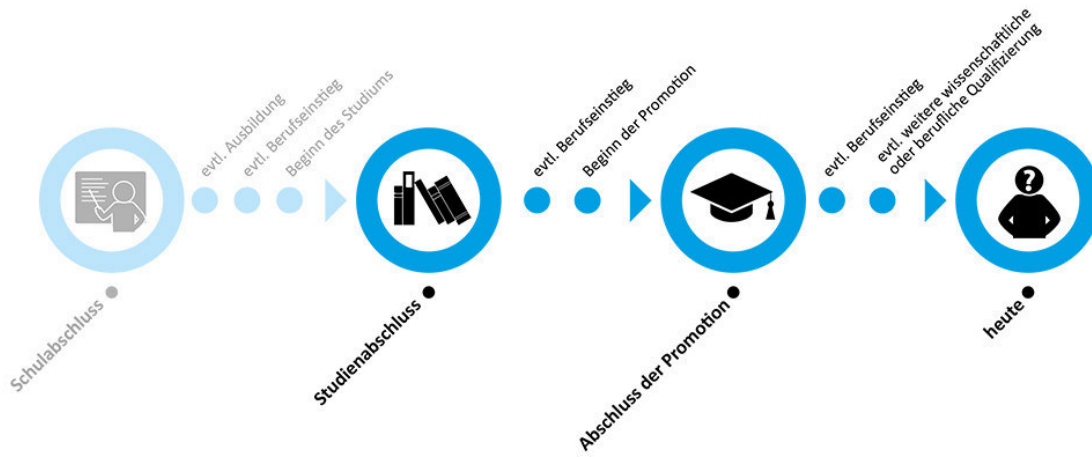
- Ja, ein **komplettes Studium** im Ausland, und zwar in (Land):
- Ja, ein **Auslandssemester** bzw. **Teilstudium** im Ausland, und zwar in (Land):
- Ja, ein **Praktikum** bzw. **Semesterferienjob** im Ausland, und zwar in (Land):
- Ja, einen **Sprachkurs** im Ausland, und zwar in (Land):
- Ja, einen **sonstigen studienbezogenen Aufenthalt** im Ausland, und zwar in (Land):
- Nein**

8%

Zurück Weiter

Logout

Im Folgenden möchten wir Ihnen Fragen zu der Zeit seit Abschluss Ihres Studiums stellen. Bitte beziehen Sie sich in Ihren Antworten daher ausschließlich auf diesen Zeitraum.



9%

Zurück

Weiter

Logout



Haben Sie eine der folgenden praktischen Ausbildungsphasen erfolgreich absolviert bzw. befinden Sie sich aktuell in einer?

- Referendariat (Lehramt)
- Referendariat (Rechtswissenschaft)
- Sonstiges Referendariat für eine Beamtenlaufbahn, und zwar:
- Vikariat
- Anerkennungspraktikum/-jahr als Sozialarbeiter(in) bzw. Sozialpädagogin/Sozialpädagoge
- Ärztin/Arzt im Praktikum (AiP, bis Oktober 2014)
- Ärztin/Arzt im praktischen Jahr
- Nein

10%

Zurück Weiter

Logout



Wann haben Sie diese Ausbildungsphase begonnen und ggf. beendet?

	Monat	Jahr
Beginn	<input type="text" value="bitte auswählen"/>	<input type="text"/>
Ende	<input type="text" value="bitte auswählen"/>	<input type="text"/>
<input type="checkbox"/> läuft noch		

11%

[Zurück](#) [Weiter](#)

[Logout](#)



Haben Sie nach dem Studium eine berufsständisch organisierte Weiterbildung erfolgreich absolviert bzw. befinden Sie sich aktuell in einer?

Mehrfachnennung möglich.

- Fachärztin/Facharzt
- Fachzahnärztin/-arzt
- Psychotherapeut(in)
- Fachtierärztin/Fachtierarzt
- Fachanwältin/Fachanwalt
- Patentanwältin/Patentanwalt
- Wirtschaftsprüfer(in)
- Steuerberater(in)
- Aktuar(in)
- Notar(in)
- Sonstige berufsqualifizierende Weiterbildung, und zwar zur/zum:
- Nein

13%

Zurück Weiter

Logout



Wann haben Sie die Weiterbildung zur Fachärztin bzw. zum Facharzt begonnen und ggf. beendet?

Beginn **Monat** **Jahr**
 bitte auswählen

Ende bitte auswählen

läuft noch

14%

Zurück Weiter

Logout

**Wann haben Sie die Weiterbildung zur Fachärztin bzw. zum Facharzt begonnen und ggf. beendet?**

	Monat	Jahr
Beginn	<input type="text" value="bitte auswählen"/>	<input type="text"/>
Ende	<input type="text" value="bitte auswählen"/>	<input type="text"/>
<input type="checkbox"/> läuft noch		

Wann haben Sie die Weiterbildung zur Fachzahnärztin bzw. zum Fachzahnarzt begonnen und ggf. beendet?

	Monat	Jahr
Beginn	<input type="text" value="bitte auswählen"/>	<input type="text"/>
Ende	<input type="text" value="bitte auswählen"/>	<input type="text"/>
<input type="checkbox"/> läuft noch		

Wann haben Sie die Weiterbildung zur Psychotherapeutin bzw. zum Psychotherapeuten begonnen und ggf. beendet?

	Monat	Jahr
Beginn	<input type="text" value="bitte auswählen"/>	<input type="text"/>
Ende	<input type="text" value="bitte auswählen"/>	<input type="text"/>
<input type="checkbox"/> läuft noch		

Wann haben Sie die Weiterbildung zur Fachtierärztin bzw. zum Fachtierarzt begonnen und ggf. beendet?

	Monat	Jahr
Beginn	<input type="text" value="bitte auswählen"/>	<input type="text"/>
Ende	<input type="text" value="bitte auswählen"/>	<input type="text"/>
<input type="checkbox"/> läuft noch		

Wann haben Sie die Weiterbildung zur Fachanwältin bzw. zum Fachanwalt begonnen und ggf. beendet?

	Monat	Jahr
Beginn	<input type="text" value="bitte auswählen"/>	<input type="text"/>
Ende	<input type="text" value="bitte auswählen"/>	<input type="text"/>
<input type="checkbox"/> läuft noch		

Wann haben Sie die Weiterbildung zur Patentanwältin bzw. zum Patentanwalt begonnen und ggf. beendet?

	Monat	Jahr
Beginn	<input type="text" value="bitte auswählen"/>	<input type="text"/>
Ende	<input type="text" value="bitte auswählen"/>	<input type="text"/>
<input type="checkbox"/> läuft noch		

Wann haben Sie die Weiterbildung zur Wirtschaftsprüferin bzw. zum Wirtschaftsprüfer begonnen und ggf. beendet?

	Monat	Jahr
Beginn	bitte auswählen	<input type="text"/>
Ende	bitte auswählen	<input type="text"/>
<input type="checkbox"/> läuft noch		

Wann haben Sie die Weiterbildung zur Steuerberaterin bzw. zum Steuerberater begonnen und ggf. beendet?

	Monat	Jahr
Beginn	bitte auswählen	<input type="text"/>
Ende	bitte auswählen	<input type="text"/>
<input type="checkbox"/> läuft noch		

Wann haben Sie die Weiterbildung zur Aktuarin bzw. zum Aktuar begonnen und ggf. beendet?

	Monat	Jahr
Beginn	bitte auswählen	<input type="text"/>
Ende	bitte auswählen	<input type="text"/>
<input type="checkbox"/> läuft noch		

Wann haben Sie die Weiterbildung zur Notarin bzw. zum Notar begonnen und ggf. beendet?

	Monat	Jahr
Beginn	bitte auswählen	<input type="text"/>
Ende	bitte auswählen	<input type="text"/>
<input type="checkbox"/> läuft noch		

14%

Zurück Weiter

Logout

**Wann haben Sie die Weiterbildung zur Fachärztin bzw. zum Facharzt begonnen und ggf. beendet?**

	Monat	Jahr
Beginn	<input type="text" value="bitte auswählen"/>	<input type="text"/>
Ende	<input type="text" value="bitte auswählen"/>	<input type="text"/>
<input type="checkbox"/> läuft noch		

Wann haben Sie die Weiterbildung zur Fachzahnärztin bzw. zum Fachzahnarzt begonnen und ggf. beendet?

	Monat	Jahr
Beginn	<input type="text" value="bitte auswählen"/>	<input type="text"/>
Ende	<input type="text" value="bitte auswählen"/>	<input type="text"/>
<input type="checkbox"/> läuft noch		

Wann haben Sie die Weiterbildung zur Psychotherapeutin bzw. zum Psychotherapeuten begonnen und ggf. beendet?

	Monat	Jahr
Beginn	<input type="text" value="bitte auswählen"/>	<input type="text"/>
Ende	<input type="text" value="bitte auswählen"/>	<input type="text"/>
<input type="checkbox"/> läuft noch		

Wann haben Sie die Weiterbildung zur Fachtierärztin bzw. zum Fachtierarzt begonnen und ggf. beendet?

	Monat	Jahr
Beginn	<input type="text" value="bitte auswählen"/>	<input type="text"/>
Ende	<input type="text" value="bitte auswählen"/>	<input type="text"/>
<input type="checkbox"/> läuft noch		

Wann haben Sie die Weiterbildung zur Fachanwältin bzw. zum Fachanwalt begonnen und ggf. beendet?

	Monat	Jahr
Beginn	<input type="text" value="bitte auswählen"/>	<input type="text"/>
Ende	<input type="text" value="bitte auswählen"/>	<input type="text"/>
<input type="checkbox"/> läuft noch		

Wann haben Sie die Weiterbildung zur Patentanwältin bzw. zum Patentanwalt begonnen und ggf. beendet?

	Monat	Jahr
Beginn	<input type="text" value="bitte auswählen"/>	<input type="text"/>
Ende	<input type="text" value="bitte auswählen"/>	<input type="text"/>
<input type="checkbox"/> läuft noch		



Haben Sie sich seit Ihrem (letzten) Studienabschluss mindestens einen Monat im Ausland aufgehalten, ohne dass es sich dabei um Urlaub handelte?

Falls Sie in dieser Zeit nicht in Deutschland gelebt haben, beziehen Sie sich bitte auf Aufenthalte außerhalb Ihres Heimatlandes.

Mehrfachnennung möglich.

- Ja, ich habe mich bereits im Ausland aufgehalten
- Ja, ich befinde mich aktuell im Ausland
- Nein

15%

Zurück Weiter

Logout



Bitte beschreiben Sie die Auslandsaufenthalte seit Ihrem (letzten) Studienabschluss – bzw. Ihren aktuellen Auslandsaufenthalt– etwas genauer.

Falls Sie in dieser Zeit nicht in Deutschland gelebt haben, beziehen Sie sich bitte auf Aufenthalte außerhalb Ihres Heimatlandes. Bei mehr als sechs Auslandsaufenthalten, machen Sie bitte Angaben zu den sechs Wichtigsten.

	Vorrangiger Zweck	Land	geplante Dauer	Beginn
1. Aufenthalt	Bitte auswählen <input type="text"/>	<input type="text"/>	<input type="text"/> Monat(e) (bitte auf ganze Monate aufrunden)	Monat <input type="text"/> Jahr <input type="text"/>
2. Aufenthalt	Bitte auswählen <input type="text"/>	<input type="text"/>	<input type="text"/> Monat(e) (bitte auf ganze Monate aufrunden)	Monat <input type="text"/> Jahr <input type="text"/>
3. Aufenthalt	Bitte auswählen <input type="text"/>	<input type="text"/>	<input type="text"/> Monat(e) (bitte auf ganze Monate aufrunden)	Monat <input type="text"/> Jahr <input type="text"/>
4. Aufenthalt	Bitte auswählen <input type="text"/>	<input type="text"/>	<input type="text"/> Monat(e) (bitte auf ganze Monate aufrunden)	Monat <input type="text"/> Jahr <input type="text"/>
5. Aufenthalt	Bitte auswählen <input type="text"/>	<input type="text"/>	<input type="text"/> Monat(e) (bitte auf ganze Monate aufrunden)	Monat <input type="text"/> Jahr <input type="text"/>
6. Aufenthalt	Bitte auswählen <input type="text"/>	<input type="text"/>	<input type="text"/> Monat(e) (bitte auf ganze Monate aufrunden)	Monat <input type="text"/> Jahr <input type="text"/>

Forschungsaufenthalt: z. B. Arbeit an Forschungsprojekt, Experiment, Datengewinnung, Bibliotheksaufenthalt

Lehraufenthalt: z. B. Lehrauftrag für Studien- oder Doktorandenprogramme bzw. für mind. einmonatige Summer School

Erwerbstätigkeit ohne Forschungsbezug: z. B. Auslandsentsendung, Projekt, Antritt einer neuen Stelle

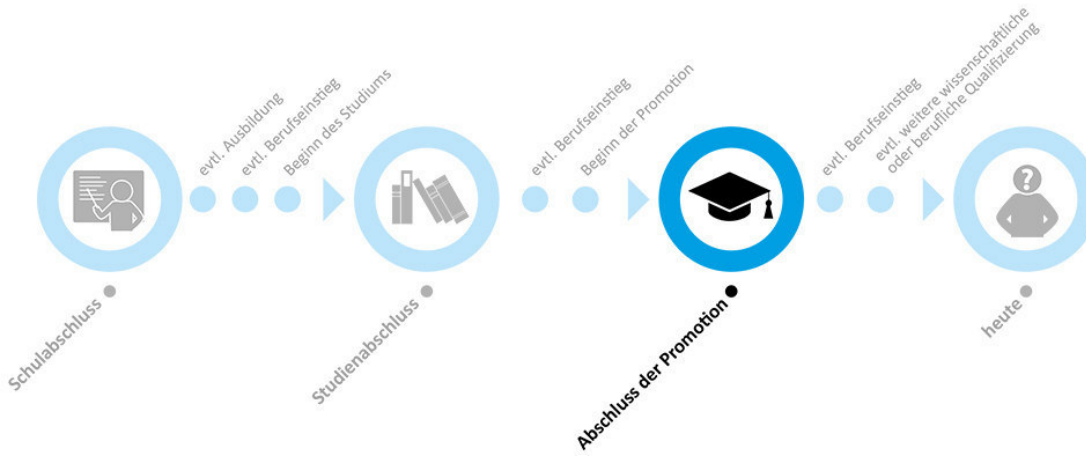
Weiterbildungsaufenthalt: z. B. Softwareschulung, Methodenschulung, Teil der Doktoranden- oder Post-Doc-Ausbildung

16%

Zurück Weiter

Logout

Im Folgenden geht es um den Abschluss Ihrer Promotion.



17%

Zurück Weiter

Logout

**In welcher Form haben Sie Ihre Dissertationsschrift veröffentlicht?***Mehrfachnennung möglich.*

- Print-Publikation der Pflichtexemplare über die Hochschulbibliothek
- Elektronische Publikation über die Hochschulbibliothek
- Print-Publikation über einen Verlag
- Elektronische Publikation über einen Verlag
- Sonstiges, und zwar:
- Ich habe meine Dissertationsschrift (noch) nicht veröffentlicht.

Wann haben Sie Ihre Dissertationsschrift veröffentlicht?Monat: Jahr: **19%**[Zurück](#) [Weiter](#)[Logout](#)



Wann haben Sie Ihre Promotionsurkunde erhalten?

Monat:

Jahr:

Ich habe meine Promotionsurkunde noch nicht erhalten.

20%

[Zurück](#) [Weiter](#)

[Logout](#)



Haben Sie für Ihre Promotion einen Preis erhalten?

Zum Beispiel von Ihrer Universität oder einer wissenschaftlichen Fachgesellschaft

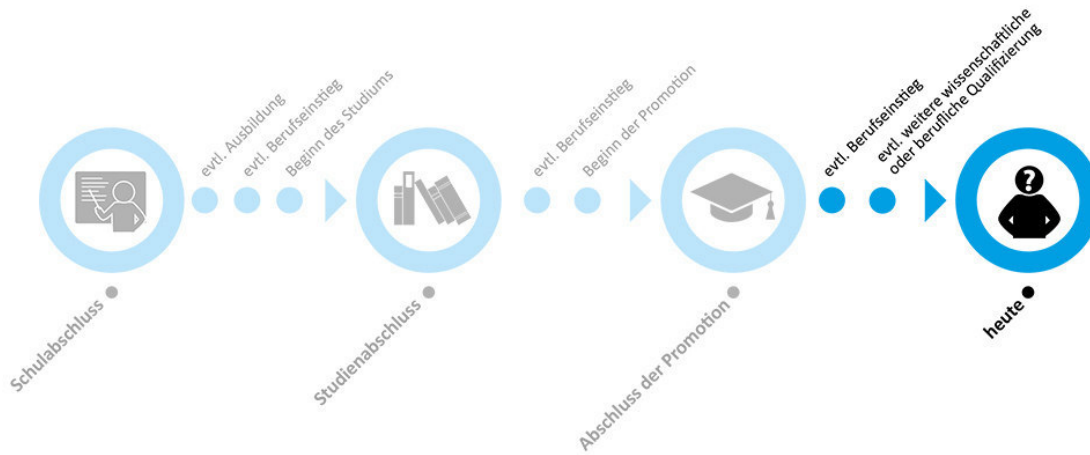
- Ja, und zwar:
- Nein

21%

Zurück Weiter

Logout

Im Folgenden möchten wir Ihnen Fragen zu der Zeit direkt nach dem Abschluss ihrer Promotion stellen. Bitte beziehen Sie Ihre Antworten ausschließlich auf diesen Zeitraum.



22%

[Zurück](#)[Weiter](#)[Logout](#)



Waren Sie nach dem Abschluss Ihrer Promotion im 0 in irgendeiner Form erwerbstätig?

- Ja und ich bin es aktuell
- Ja, aber nicht aktuell (z.B. wegen Elternzeit (in Vollzeit), längerfristiger Krankheit, Arbeitslosigkeit)
- Nein

23%

Zurück Weiter

Logout



Haben Sie nach Abschluss Ihrer Promotion eine der folgenden wissenschaftlichen Weiterqualifizierungen geplant bzw. bereits begonnen?

Mehrfachnennung möglich

- Weitere Promotion
- Habilitation
- Juniorprofessur
- Nachwuchsgruppenleitung
- Forschungs- oder Post-Doc-Stipendium, Förderprogramm für Promovierte
- Nein

25%

Zurück

Weiter

Logout

**Haben Sie die weitere Promotion bereits begonnen?**

- Ja, und bereits abgeschlossen
- Ja, aber noch nicht beendet
- Ja, aber zurzeit unterbrochen
- Ja, aber wieder abgebrochen
- Nein

Haben Sie die Habilitation bereits begonnen?

- Ja, und bereits abgeschlossen
- Ja, aber noch nicht beendet
- Ja, aber zurzeit unterbrochen
- Ja, aber wieder abgebrochen
- Nein

Haben Sie die Juniorprofessur bereits angetreten?

- Ja, und bereits wieder beendet
- Ja, und sie läuft aktuell
- Nein

Haben Sie die Nachwuchsgruppenleitung bereits angetreten?

- Ja, und bereits wieder beendet
- Ja, und sie läuft aktuell
- Nein

Hat das Stipendium bereits begonnen?

- Ja, und es ist bereits wieder beendet
- Ja, und es läuft aktuell
- Nein

Um welches Förderprogramm bzw. Stipendium handelte es sich?

26%

[Zurück](#) [Weiter](#)[Logout](#)

**Wann haben Sie die weitere Promotion begonnen und abgeschlossen?**

	Monat	Jahr
Beginn	<input type="text" value="bitte auswählen"/>	<input type="text"/>
Ende	<input type="text" value="bitte auswählen"/>	<input type="text"/>

Wann haben Sie die Habilitation begonnen und abgeschlossen?

	Monat	Jahr
Beginn	<input type="text" value="bitte auswählen"/>	<input type="text"/>
Ende	<input type="text" value="bitte auswählen"/>	<input type="text"/>

Wann haben Sie die Juniorprofessur angetreten und beendet?

	Monat	Jahr
Beginn	<input type="text" value="bitte auswählen"/>	<input type="text"/>
Ende	<input type="text" value="bitte auswählen"/>	<input type="text"/>

Wann haben Sie die Nachwuchsgruppenleitung begonnen und beendet?

	Monat	Jahr
Beginn	<input type="text" value="bitte auswählen"/>	<input type="text"/>
Ende	<input type="text" value="bitte auswählen"/>	<input type="text"/>

27%

[Zurück](#) [Weiter](#)[Logout](#)



Haben Sie seit Abschluss Ihrer Promotion im 0 Lehrveranstaltungen an einer Hochschule gehalten?

- Ja
- Nein

28%

Zurück Weiter

Logout



Bitte geben Sie den vertraglich vereinbarten Lehrumfang (auch Lehraufträge) dieser Lehrveranstaltungen an.

Anzahl der Semester:

Durchschnittliche Anzahl der Semesterwochenstunden:

29%

Zurück Weiter

Logout



Um Ihren Werdegang seit dem Abschluss Ihrer Promotion besser verstehen zu können, bitten wir Sie, Ihren Lebenslauf seit Abschluss Ihrer Promotion im 0 in den folgenden Kalender einzutragen.

Bitte wählen Sie zunächst links die auf Sie zutreffende Kategorie aus und markieren dann durch Klicken und Ziehen im Kalendarium farblich die Monate, in denen Sie diese Tätigkeit ausgeübt haben. Beginnen Sie im ersten Monat nach Abschluss Ihrer Promotion. Wenn Sie in einem Monat mehr als eine Tätigkeit ausgeübt haben, können Sie diese auch parallel angeben. Bitte achten Sie darauf, dass es keine zeitlichen Lücken gibt.

Erwerbstätigkeit, nichtselbständig (z.B. angestellt)

Selbstständigkeit

Lehrauftrag, Werkvertrag,

Honorararbeit

Praktikum

Volontariat, Trainee

Zweite Ausbildungsphase (z.B.

Referendariat oder praktisches Jahr)

Berufsständische Weiterbildung

(Facharzt-, Fachanwalt-,

Therapeutenausb. etc.)

Wissenschaftliche Weiterqualifizierung

(z.B. Habilitation, weitere Promotion)

Stipendium (z.B. Postdoc- oder

Forschungsstip.)

Studium

Arbeitslosigkeit

Elternzeit, Mutterschutz

Familienarbeit, Hausfrau/-mann, Pflege

Sonstiges (z.B. längerfr. Krankheit,

längerer Urlaub)

	Jan.	Febr.	März	Apr.	Mai	Juni	Juli	Aug.	Sept.	Okt.	Nov.	Dez.
2013												
2014												
2015												
2016												

30%

Zurück Weiter

Logout



Um Ihren Werdegang seit dem Abschluss Ihrer Promotion besser verstehen zu können, bitten wir Sie, Ihren Lebenslauf seit Abschluss Ihrer Promotion im 0 in den folgenden Kalender einzutragen.

Bitte wählen Sie zunächst links die auf Sie zutreffende Kategorie aus und markieren dann durch Klicken und Ziehen im Kalendarium farblich die Monate, in denen Sie diese Tätigkeit ausgeübt haben. Beginnen Sie im ersten Monat nach Abschluss Ihrer Promotion. Wenn Sie in einem Monat mehr als eine Tätigkeit ausgeübt haben, können Sie diese auch parallel angeben. Bitte achten Sie darauf, dass es keine zeitlichen Lücken gibt.

- Erwerbstätigkeit, nichtselbständig (z.B. angestellt)
- Selbständigkeit
- Lehrauftrag, Werkvertrag, Honorararbeit
- Praktikum
- Volontariat, Trainee
- Zweite Ausbildungsphase (z.B. Referendariat oder praktisches Jahr)
- Berufsständische Weiterbildung (Facharzt-, Fachanwalt-, Therapeutenausb. etc.)
- Wissenschaftliche Weiterqualifizierung (z.B. Habilitation, weitere Promotion)
- Stipendium (z.B. Postdoc- oder Forschungsstip.)
- Studium
- Arbeitslosigkeit
- Elternzeit, Mutterschutz
- Familienarbeit, Hausfrau/-mann, Pflege
- Sonstiges (z.B. längerfr. Krankheit, längerer Urlaub)

	Jan.	Febr.	März	Apr.	Mai	Juni	Juli	Aug.	Sept.	Okt.	Nov.	Dez.
2013												
2014												
2015												
2016												



Es uns sehr wichtig, Ihre berufliche Entwicklung seit dem Abschluss Ihrer Promotion im 0 möglichst genau nachvollziehen zu können. Daher bitten wir Sie, zu Ihren wichtigsten beruflichen Stationen hier noch genauere Angaben zu machen. Bitte gehen Sie dabei chronologisch vor.

Bitte geben Sie auch Tätigkeiten an, die Sie bereits vor Abschluss der Promotion begonnen haben, wenn diese über den Abschluss der Promotion hinausgingen. Sofern zutreffend, tragen Sie bitte auch parallele Tätigkeiten ein. Geben Sie eine Tätigkeit auch dann als „weitere Tätigkeit“ an, wenn sich hinsichtlich der hier erfragten Tätigkeitsmerkmale Veränderungen ergeben haben, z. B. wenn Sie den Stundenumfang erhöht /verringert haben, entfristet wurden oder die Tätigkeit durch eine Elternzeit unterbrochen wurde.

Zeitraum (Monat/Jahr)		Berufliche Stellung	Tatsächliche Arbeitszeit	Vertraglich vereinbarte Arbeitszeit	
von:	Monat <input type="text"/> <input type="text"/>	bitte wählen Sie aus <input type="text"/>	(Std./Woche): <input type="text"/>	<input type="radio"/>	Vollzeit mit (Std./Woche): <input type="text"/>
bis:	Monat <input type="text"/> <input type="text"/>		<input type="radio"/>	Teilzeit mit (Std./Woche): <input type="text"/>	
<input type="checkbox"/> läuft noch				<input type="radio"/> nicht fest vereinbart	
		Art des Arbeitsverhältnisses	Wissenschaftliche Tätigkeit (Hochschule oder außeruniversitär)	Arbeitsort	Arbeitgeber/ Betrieb
		<input type="radio"/> unbefristet	<input type="radio"/> ja	bitte wählen Sie aus <input type="text"/>	Bitte auswählen <input type="text"/>
		<input type="radio"/> befristet	<input type="radio"/> nein	bzw. Land bei Ausland <input type="text"/>	(Bitte vergeben Sie für jeden Arbeitgeber einen anderen Buchstaben und für denselben Arbeitgeber immer denselben Buchstaben.)
				Bitte geben Sie die ersten drei Ziffern der PLZ an: <input type="text"/>	
				Falls PLZ nicht bekannt, bitte Ort angeben: <input type="text"/>	

Haben Sie seit Abschluss der Promotion eine weitere Tätigkeit ausgeübt?

- ja
 nein

32%

Zurück Weiter

Logout


Bisher angegeben:

Zeitraum	Art des Arbeitsverhältnisses	Arbeitszeit	Arbeitgeber/Betrieb	
Von Januar / 2013 bis Februar / 2015	befristet	Vollzeit	Arbeitgeber A	Ändern
Von Februar / 2010 bis Februar / 2013	befristet	Teilzeit	Arbeitgeber B	Ändern
Von Februar / 2009 bis März / 2010	befristet	Vollzeit	Arbeitgeber C	Ändern
Von Januar / 2009 bis Juli / 2009	befristet	Teilzeit	Arbeitgeber D	Ändern
Von Juli / 2007 bis September / 2009	unbefristet	Teilzeit	Arbeitgeber E	Ändern
Von Juli / 2007 bis Oktober / 2008	befristet	Teilzeit	Arbeitgeber F	Ändern
Von Juni / 2006 bis November / 2007	befristet	Teilzeit	Arbeitgeber G	Ändern
Von Juni / 2005 bis April / 2006		Teilzeit	Arbeitgeber H	Ändern

Bitte machen Sie Angaben zu dieser weiteren beruflichen Tätigkeit.

Bitte geben Sie auch Tätigkeiten an, die Sie bereits vor Abschluss der Promotion begonnen haben, wenn diese über den Abschluss der Promotion hinausgingen. Sofern zutreffend, tragen Sie bitte auch parallele Tätigkeiten ein. Geben Sie eine Tätigkeit auch dann als „weitere Tätigkeit“ an, wenn sich hinsichtlich der hier erfragten Tätigkeitsmerkmale Veränderungen ergeben haben, z. B. wenn Sie den Stundenumfang erhöht /verringert haben, entfristet wurden oder die Tätigkeit durch eine Elternzeit unterbrochen wurde.

Zeitraum (Monat/Jahr)		Berufliche Stellung	Tatsächliche Arbeitszeit	Vertraglich vereinbarte Arbeitszeit	
von: Monat	<input type="text"/>	<input type="text" value="bitte wählen Sie aus"/>	(Std./Woche): <input type="text"/>	<input type="radio"/> Vollzeit mit (Std./Woche):	<input type="text"/>
bis: Monat	<input type="text"/>			<input type="radio"/> Teilzeit mit (Std./Woche):	<input type="text"/>
				<input type="radio"/> nicht fest vereinbart	
<input type="checkbox"/> läuft noch					
		Art des Arbeitsverhältnisses	Wissenschaftliche Tätigkeit (Hochschule oder außeruniversitär)	Arbeitsort	Arbeitgeber/Betrieb
		<input type="radio"/> unbefristet	<input type="radio"/> ja	<input type="text" value="bitte wählen Sie aus"/>	<input type="text" value="Bitte auswählen"/>
		<input type="radio"/> befristet	<input type="radio"/> nein	bzw. Land bei Ausland <input type="text"/>	(Bitte vergeben Sie für jeden Arbeitgeber einen anderen Buchstaben und für denselben Arbeitgeber immer denselben Buchstaben.)
				Bitte geben Sie die ersten drei Ziffern der PLZ an: <input type="text"/>	
				Falls PLZ nicht bekannt, bitte Ort angeben: <input type="text"/>	

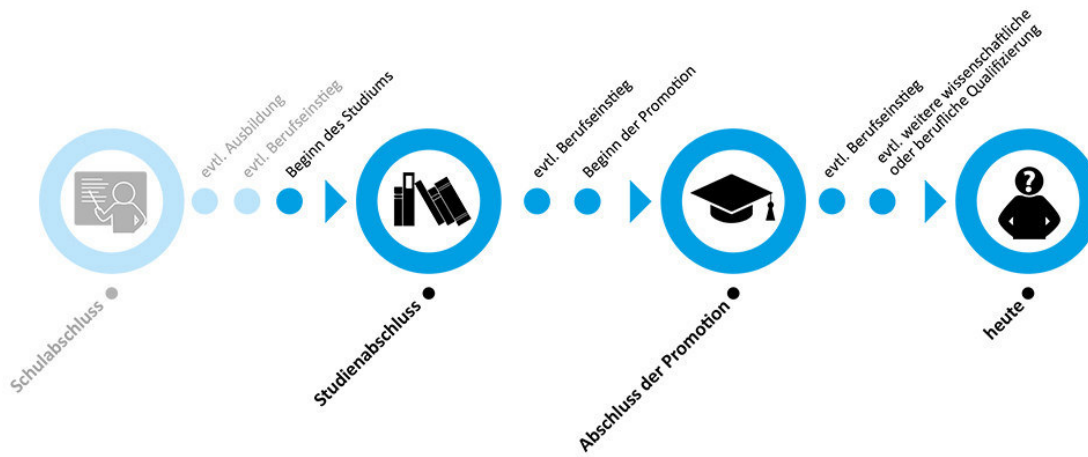
Haben Sie seit Abschluss der Promotion eine weitere Tätigkeit ausgeübt?

- ja
 nein

41%

[Zurück](#) [Weiter](#)
[Logout](#)

Die folgenden Fragen beziehen sich auf den gesamten Zeitraum vom Beginn Ihres ersten Studiums bis heute.



44%

Zurück Weiter

Logout



Bitte geben Sie an, ob diese Tätigkeiten (aktuell oder in der Vergangenheit) auf Sie zutreffen.

	Trifft zu	Trifft nicht zu
Besuch wissenschaftlicher Tagungen/Konferenzen/Kongresse	<input type="radio"/>	<input type="radio"/>
Mitwirkung an der Erstellung von Anträgen zur Forschungsförderung	<input type="radio"/>	<input type="radio"/>
Antragserstellung für Patente/Gebrauchsmuster/Marken/eingetragenes Design	<input type="radio"/>	<input type="radio"/>
Gutachtertätigkeit für wissenschaftliche Fachzeitschriften	<input type="radio"/>	<input type="radio"/>

45%

Zurück Weiter

Logout



Welche der folgenden wissenschaftlichen Publikationen haben Sie in der Vergangenheit veröffentlicht (einschließlich Ihrer Dissertationsschrift)?

*Bitte geben Sie auch Publikationen an, die noch unveröffentlicht, aber bereits angenommen oder im Druck sind.
Mehrfachnennung möglich*

- Aufsätze in Fachzeitschriften mit Peer-Review-Verfahren
- Aufsätze in Fachzeitschriften ohne Peer-Review-Verfahren
- Aufsätze in Sammelbänden
- Wissenschaftliche Bücher

- Keine der genannten

46%

Zurück Weiter

Logout



Wie viele wissenschaftliche Publikationen haben Sie in den jeweiligen Formaten veröffentlicht?

Bitte geben Sie neben der Gesamtzahl auch an, wie viele Publikationen dieser Art Sie in Alleinautorenschaft veröffentlicht haben und in wie vielen Fällen es sich um nicht-deutschsprachige Publikationen handelt. Geben Sie auch Publikationen an, die noch unveröffentlicht, aber bereits angenommen oder im Druck sind.

	Anzahl insgesamt	als Alleinautor(in)	nicht-deutschsprachige Publikation
Aufsätze in Fachzeitschriften mit Peer-Review-Verfahren	<input type="text"/>	<input type="text"/>	<input type="text"/>
Aufsätze in Fachzeitschriften ohne Peer-Review-Verfahren	<input type="text"/>	<input type="text"/>	<input type="text"/>
Aufsätze in Sammelbänden	<input type="text"/>	<input type="text"/>	<input type="text"/>
Wissenschaftliche Bücher	<input type="text"/>	<input type="text"/>	<input type="text"/>

47%

Zurück Weiter

Logout

**Wie viele wissenschaftliche Konferenzen, Tagungen oder Kongresse haben Sie bisher insgesamt besucht?**

Bitte geben Sie die ungefähre Anzahl an und berücksichtigen Sie dabei Teilnahmen mit und ohne eigene Beiträge.

In Deutschland, Anzahl:

Im Ausland, Anzahl:

Haben Sie eigene Beiträge auf diesen Veranstaltungen geleistet?

Mehrfachnennung möglich.

Ja, ich habe Vorträge gehalten, und zwar Anzahl:

Ja, ich habe Poster vorgestellt, und zwar Anzahl:

Nein

48%

Zurück Weiter

Logout

**An wie vielen Anträgen auf Forschungsförderung haben Sie insgesamt mitgearbeitet?**

Anzahl insgesamt:

davon bereits bewilligt:

Bitte geben Sie für die bewilligten Anträge an, in wie vielen davon Sie namentlich genannte(r) Antragssteller(in) waren und die ungefähre Höhe des Fördervolumens.

Anzahl als namentlich genannte(r) Antragssteller(in):

bewilligt mit einem Fördervolumen von insgesamt EUR:

50%

Zurück

Weiter

Logout

**Auf wie vielen Anträgen für Patente/Gebrauchsmuster/Marken/eingetragene Designs werden Sie namentlich als Erfinder(in) genannt?**

Bitte geben Sie auch Anträge an, die Sie über Dritte (Universität, Betrieb) gestellt haben, auch wenn diese (bisher) nicht bei amtlichen Stellen eingereicht wurden.

Anzahl insgesamt: davon bereits erteilt: Keine/trifft auf mich nicht zu

51%

Zurück

Weiter

Logout



Wie viele Artikel haben Sie bisher als Gutachter(in) bewertet?

Anzahl der Artikel:

Für wie viele verschiedene Fachzeitschriften waren Sie bisher als Gutachter(in) tätig?

Anzahl der Zeitschriften:

52%

[Zurück](#) [Weiter](#)

[Logout](#)



Waren oder sind Sie in der akademischen Selbstverwaltung tätig?

Definition: Unter dem Begriff "Akademische Selbstverwaltung" werden alle gewählten Gremien und Ämter einer Hochschule verstanden, in denen die wesentlichen Entscheidungen zur Fachstruktur der Hochschule, zur Gestaltung von Lehre, Studium und Forschung, zur inneren Organisation usw. durch die Mitglieder der Hochschule getroffen werden (z. B. Senat, Fakultätsrat, Berufungs-, Studien-, Lehr- und Prüfungskommissionen).

Definition:

Mitglieder eines Berufsverbandes gehören demselben Beruf an. Ziel von Berufsverbänden ist es, die Belange eines bestimmten Berufsstandes zu fördern und vertreten.

Mitglieder einer Fachgesellschaft sind wissenschaftlich aktive oder interessierte Personen eines Fachgebiets. Ziel von Fachgesellschaften ist es, das jeweilige Fachwissen durch Forschung zu erweitern oder durch Lehre weiterzugeben.

- Ja, und zwar in folgenden Ämtern bzw. Gremien:
- Nein

53%

Zurück Weiter

Logout



Sind Sie ein Mitglied in einem Berufsverband bzw. einer Fachgesellschaft?

Definition:

Mitglieder eines Berufsverbandes gehören demselben Beruf an. Ziel von Berufsverbänden ist es, die Belange eines bestimmten Berufsstandes zu fördern und vertreten.

Mitglieder einer Fachgesellschaft sind wissenschaftlich aktive oder interessierte Personen eines Fachgebiets. Ziel von Fachgesellschaften ist es, das jeweilige Fachwissen durch Forschung zu erweitern oder durch Lehre weiterzugeben.

Mehrfachnennung möglich

- Ja, ich bin Mitglied in einem nationalen Berufsverband.
- Ja, ich bin Mitglied in einem internationalen Berufsverband.
- Ja, ich bin Mitglied in einer nationalen Fachgesellschaft.
- Ja, ich bin Mitglied in einer internationalen Fachgesellschaft.
- Nein

54%

Zurück Weiter

Logout

**Ich verfüge über ein großes berufliches Netzwerk ...**

	Trifft überhaupt nicht zu				Trifft voll und ganz zu
	1	2	3	4	5
innerhalb der Wissenschaft.	<input type="radio"/>	<input type="radio"/>	<input type="radio"/>	<input type="radio"/>	<input type="radio"/>
außerhalb der Wissenschaft.	<input type="radio"/>	<input type="radio"/>	<input type="radio"/>	<input type="radio"/>	<input type="radio"/>

55%

Zurück

Weiter

Logout



Beabsichtigen Sie, in Zukunft in der Wissenschaft tätig zu sein?

nein, auf
keinen Fall

1

2

3

4

ja, auf
jeden Fall

5

57%

Zurück

Weiter

Logout

**Wie schätzen Sie Ihre persönlichen Beschäftigungsaussichten innerhalb und außerhalb der Wissenschaft ein?**

	Sehr schlecht				Sehr gut
	1	2	3	4	5
Innerhalb der Wissenschaft	<input type="radio"/>	<input type="radio"/>	<input type="radio"/>	<input type="radio"/>	<input type="radio"/>
Außerhalb der Wissenschaft	<input type="radio"/>	<input type="radio"/>	<input type="radio"/>	<input type="radio"/>	<input type="radio"/>

58%

[Zurück](#) [Weiter](#)[Logout](#)



Streben Sie eine Professur an?

- Ich habe bzw. hatte bereits eine Professur inne
- Ja, das habe ich vor
- Ich bin noch unschlüssig
- Nein

59%

Zurück

Weiter

Logout

**An welcher der folgenden Institutionen ist/war Ihre Professur angesiedelt?**

- Universität (inkl. Kunst-, Musik- und Sporthochschulen, pädagogische, theologische und medizinische Hochschulen etc.)
- Fachhochschule
- sonstige, und zwar:

Um welche Art der Professur handelt/e es sich dabei?

- reguläre Professur (W2, W3)
- Juniorprofessur
- Gastprofessur
- Vertretungsprofessur
- Stiftungsprofessur
- Honorarprofessur
- sonstige, und zwar:

Wann haben Sie die Professur begonnen und ggf. beendet?

	Monat	Jahr
Beginn	<input type="text" value="bitte auswählen"/>	<input type="text"/>

Ende	<input type="text" value="bitte auswählen"/>	<input type="text"/>
------	--	----------------------

 läuft noch

60%

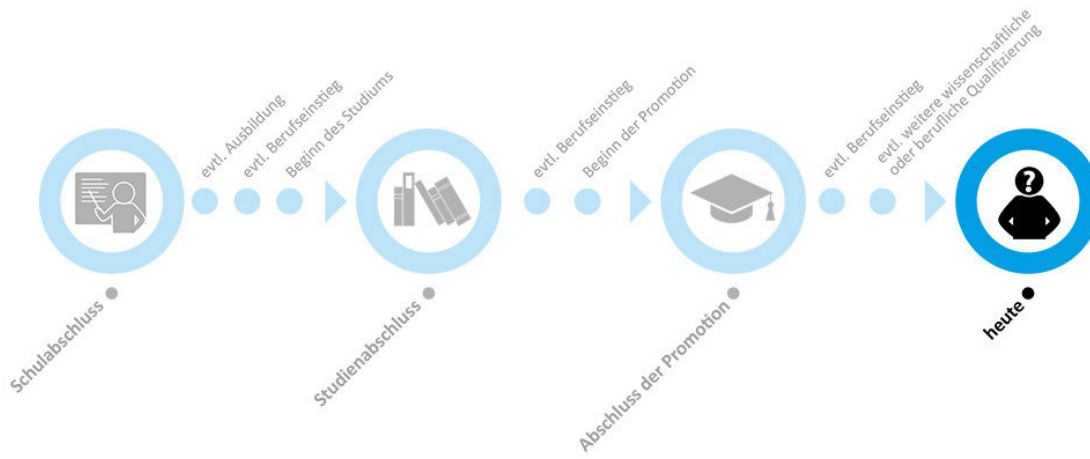
[Zurück](#) [Weiter](#)[Logout](#)


Wie schätzen Sie die Chancen ein, die folgenden Ziele durch eine berufliche Tätigkeit innerhalb bzw. außerhalb der Wissenschaft zu erreichen?

Innerhalb der Wissenschaft						Außerhalb der Wissenschaft				
Sehr geringe Chance				Sehr große Chance		Sehr geringe Chance				Sehr große Chance
1	2	3	4	5		1	2	3	4	5
<input type="radio"/>	<input type="radio"/>	<input type="radio"/>	<input type="radio"/>	<input type="radio"/>	Ein gutes Verhältnis zwischen den Stellenanforderungen und den eigenen Fähigkeiten erreichen	<input type="radio"/>	<input type="radio"/>	<input type="radio"/>	<input type="radio"/>	<input type="radio"/>
<input type="radio"/>	<input type="radio"/>	<input type="radio"/>	<input type="radio"/>	<input type="radio"/>	In einer Leitungsposition arbeiten	<input type="radio"/>	<input type="radio"/>	<input type="radio"/>	<input type="radio"/>	<input type="radio"/>
<input type="radio"/>	<input type="radio"/>	<input type="radio"/>	<input type="radio"/>	<input type="radio"/>	Einen angesehenen Beruf ausüben	<input type="radio"/>	<input type="radio"/>	<input type="radio"/>	<input type="radio"/>	<input type="radio"/>
<input type="radio"/>	<input type="radio"/>	<input type="radio"/>	<input type="radio"/>	<input type="radio"/>	Einen sicheren Arbeitsplatz haben	<input type="radio"/>	<input type="radio"/>	<input type="radio"/>	<input type="radio"/>	<input type="radio"/>
<input type="radio"/>	<input type="radio"/>	<input type="radio"/>	<input type="radio"/>	<input type="radio"/>	Viel Geld verdienen	<input type="radio"/>	<input type="radio"/>	<input type="radio"/>	<input type="radio"/>	<input type="radio"/>
<input type="radio"/>	<input type="radio"/>	<input type="radio"/>	<input type="radio"/>	<input type="radio"/>	Meinen geistigen Horizont erweitern	<input type="radio"/>	<input type="radio"/>	<input type="radio"/>	<input type="radio"/>	<input type="radio"/>
<input type="radio"/>	<input type="radio"/>	<input type="radio"/>	<input type="radio"/>	<input type="radio"/>	Meine Fähigkeiten weiterentwickeln	<input type="radio"/>	<input type="radio"/>	<input type="radio"/>	<input type="radio"/>	<input type="radio"/>
<input type="radio"/>	<input type="radio"/>	<input type="radio"/>	<input type="radio"/>	<input type="radio"/>	Beruf und Familie miteinander vereinbaren	<input type="radio"/>	<input type="radio"/>	<input type="radio"/>	<input type="radio"/>	<input type="radio"/>

61%

[Zurück](#) [Weiter](#)
[Logout](#)

Im Folgenden geht es um Ihre aktuelle Situation.

63%

[Zurück](#) [Weiter](#)[Logout](#)



Mit der folgenden Frage möchten wir gerne erfahren, inwieweit Promovierte nach Abschluss der Promotion weiterhin mit wissenschaftsnahen Tätigkeiten betraut sind.

Inwieweit sind Sie gegenwärtig in folgende Aktivitäten involviert?

	gar nicht				sehr intensiv
	1	2	3	4	5
Konzeption von Forschungs- oder Entwicklungsprojekten	<input type="radio"/>	<input type="radio"/>	<input type="radio"/>	<input type="radio"/>	<input type="radio"/>
Beteiligung an forschungs-/entwicklungsrelevanten Entscheidungen	<input type="radio"/>	<input type="radio"/>	<input type="radio"/>	<input type="radio"/>	<input type="radio"/>
Wissenschaftsmanagement (z.B. Referent(in))	<input type="radio"/>	<input type="radio"/>	<input type="radio"/>	<input type="radio"/>	<input type="radio"/>
Anwendung wissenschaftlicher Methoden, Verfahren oder Techniken	<input type="radio"/>	<input type="radio"/>	<input type="radio"/>	<input type="radio"/>	<input type="radio"/>
Umsetzung von wissenschaftlichen Erkenntnissen in innovative Prozesse/Anwendungen/Produkte	<input type="radio"/>	<input type="radio"/>	<input type="radio"/>	<input type="radio"/>	<input type="radio"/>
Koordination von Forschungs- oder Entwicklungsprojekten	<input type="radio"/>	<input type="radio"/>	<input type="radio"/>	<input type="radio"/>	<input type="radio"/>
Teilnahme an wissenschaftlichen Veranstaltungen (Fachtagungen, Kurse, Seminare u.Ä.)	<input type="radio"/>	<input type="radio"/>	<input type="radio"/>	<input type="radio"/>	<input type="radio"/>

64%

Zurück Weiter

Logout



Und inwieweit sind Sie gegenwärtig in folgende Aktivitäten involviert?

	gar nicht				sehr intensiv
	1	2	3	4	5
Mitwirkung in wissenschaftlichen Fachgesellschaften	<input type="radio"/>	<input type="radio"/>	<input type="radio"/>	<input type="radio"/>	<input type="radio"/>
Nutzung von wissenschaftlichen Netzwerken bzw. Kontakten	<input type="radio"/>	<input type="radio"/>	<input type="radio"/>	<input type="radio"/>	<input type="radio"/>
Erstellen wissenschaftlicher Publikationen	<input type="radio"/>	<input type="radio"/>	<input type="radio"/>	<input type="radio"/>	<input type="radio"/>
Lesen wissenschaftlicher Fachliteratur	<input type="radio"/>	<input type="radio"/>	<input type="radio"/>	<input type="radio"/>	<input type="radio"/>
Betreuung von Studienabschlussarbeiten	<input type="radio"/>	<input type="radio"/>	<input type="radio"/>	<input type="radio"/>	<input type="radio"/>
Mitwirkung in Gremien von Hochschulen/Forschungseinrichtungen	<input type="radio"/>	<input type="radio"/>	<input type="radio"/>	<input type="radio"/>	<input type="radio"/>

65%

Zurück Weiter

Logout

**Inwieweit treffen die folgenden Aussagen aus Sie zu?**Trifft überhaupt
nicht zu

1

2

3

4

Trifft voll
und ganz zu

5

Trifft überhaupt
nicht zu

1

2

3

4

Trifft voll
und ganz zu

5

66%

Zurück

Weiter

Logout



Haben Sie vor, sich beruflich selbständig zu machen?

- Ich bin bereits selbständig
- Ja, ich habe bereits konkrete Pläne
- Ja, ich habe aber noch keine konkreten Pläne
- Nein

67%

Zurück

Weiter

Logout



In welcher Form sind Sie als Selbständige(r) tätig?

- Als Freiberufler(in) durch Übernahme oder durch Eintritt (z. B. in eine Praxis, Kanzlei)
- Als Freiberufler(in) durch Gründung (z. B. einer Praxis, Kanzlei)
- Durch Übernahme einer Firma
- Durch Gründung einer Firma
- Als sonstige(r) Selbständige(r) (z. B. auf Basis von Werkverträgen/Honoraren)
- Das ist noch unklar

69%

Zurück Weiter

Logout

**Welche Gründe sind dafür ausschlaggebend, dass Sie zurzeit nicht erwerbstätig sind?***Mehrfachnennung möglich*

- Mir wurde gekündigt
- Ich war unzufrieden und habe gekündigt
- Ich promoviere/bin in Ausbildung bzw. im Studium
- Wegen der Arbeitsbedingungen
- Ich brauche derzeit kein Geld zu verdienen, da der Lebensunterhalt gesichert ist
- Ich bin in Elternzeit
- Ich habe keine Stelle gefunden
- Die angebotenen Stellen entsprachen nicht meinen Vorstellungen
- Ich wollte keine räumliche Trennung von meiner/meinem Partner(in)
- Betriebliche Gründe (Betrieb/Abteilung wurde geschlossen/verlagert)
- Ich wollte eine Pause
- Ich wollte mich außerberuflichen Aktivitäten zuwenden
- Ablauf eines befristeten Arbeitsverhältnisses
- Wegen Kindererziehung
- Gesundheitliche Gründe
- Andere, hier nicht aufgeführte Gründe

70%

[Zurück](#) [Weiter](#)[Logout](#)



Bitte geben Sie an, wann Sie Ihre aktuelle Stelle angetreten haben.

Monat

Jahr

71%

[Zurück](#) [Weiter](#)

[Logout](#)



Bitte geben Sie an, wann Sie Ihre letzte Stelle angetreten und beendet haben.

Monat

Jahr

Beginn

bitte auswählen

Ende

bitte auswählen

72%

Zurück

Weiter

Logout



Handelte es sich bei Ihrer letzten Stelle um eine Tätigkeit in der Wissenschaft?

- Ja
- Nein

73%

Zurück Weiter

Logout



- Wissenschaftliche Hilfskraft
- Wissenschaftliche(r) Mitarbeiter(in)
- Lehrbeauftragte(r)
- Privatdozent(in)
- Lehrkraft für besondere Aufgaben
- Dozent(in), Assistent(in)
- Akademische(r) Oberrat/Oberrätin auf Zeit
- Akademische(r) Oberrat/Oberrätin oder Direktor(in)
- Professor(in) (auch Junior- und Vertretungsprof. usw.)
- Sonstiges, und zwar:

75%[Zurück](#) [Weiter](#)[Logout](#)

**Genauere Berufsbezeichnung:**

(bitte möglichst genau; z. B. Ingenieur(in) für Messtechnik, Personalentwickler(in), Schulsozialarbeiter(in))

Tätigkeitsbereich:

(z. B. Unterricht, Konstruktion, Beratung o. Ä.)

Berufliche Aufgaben:

(z. B. Lehren an der Berufsschule, Entwicklung von Fahrzeugteilen, psychologische Beratung o. Ä.)

76%

[Zurück](#) [Weiter](#)[Logout](#)



Waren Sie zuletzt im öffentlichen Dienst bzw. einem dem öffentlichen Dienst tariflich angeglichenen Arbeitsverhältnis beschäftigt?

- Ja
- Nein

77%

Zurück Weiter

Logout

**Wie viele Mitarbeiter(innen) waren bei Ihrem Arbeitgeber beschäftigt?**

Für Selbständige: Bitte geben Sie die Zahl Ihrer Mitarbeiter(innen) an, inklusive Ihrer Person.

- 1–5
- 6–9
- 10–19
- 20–49
- 50–99
- 100–199
- 200–249
- 250–499
- 500–999
- 1000 und mehr

78%[Zurück](#) [Weiter](#)[Logout](#)

**Welchem Wirtschaftsbereich gehörte der Betrieb bzw. die Einrichtung, in dem/der Sie arbeiten, schwerpunktmäßig an?****Bildung, Forschung, Kultur**

- Private Aus- und Weiterbildung
- Schulen
- Hochschulen
- Forschungseinrichtungen
- Kunst, Kultur
- Sonstiges, und zwar:

Dienstleistungen

- Handel
- Banken, Kreditgewerbe
- Versicherungsgewerbe
- Transport (Personen-, Güterverkehr, Lagerei)
- Telekommunikation (Telefongesellschaft, Internetanbieter)
- Ingenieurbüro (auch Architekturbüro)
- Softwareentwicklung
- EDV-Dienstleistungen (z. B. Schulung, Beratung, Systemeinrichtung)
- Rechts-, Wirtschafts-, Personalberatung
- Presse, Rundfunk, Fernsehen
- Verlagswesen
- Werbung, Marketing, Öffentlichkeitsarbeit
- Gesundheitswesen
- Soziale Dienstleistungen (z. B. Jugend-, Altenpflege, Umweltdienste, Drogenberatung)
- Sonstiges, und zwar:

Verarbeitendes Gewerbe, Industrie, Bau

- Chemische Industrie
- Maschinen-, Fahrzeugbau
- Elektrotechnik, Elektronik, EDV-Geräte
- Metallerzeugung, -verarbeitung
- Bauunternehmen (Bauhauptgewerbe)
- Sonstiges, und zwar:

Verbände, Organisationen, Stiftungen (nicht gewinnorientiert)

- Kirchen, Glaubensgemeinschaften
- Berufs- Wirtschaftsverbände, Parteien, Vereine, internat. Organisationen (z. B. UNO)
- Allgemeine öffentliche Verwaltung (Bund, Länder, Gemeinden)
- Sonstiges, und zwar:

Land- und Forstwirtschaft, Fischerei, Energie und Wasserwirtschaft

- Land- und Forstwirtschaft
- Energie- und Wasserwirtschaft
- Bergbau
- Sonstiges, und zwar:



Haben Sie zuletzt in einer Position gearbeitet, in der...

- Eine abgeschlossene Promotion zwingend erforderlich ist?
- Eine abgeschlossene Promotion die Regel ist?
- Eine abgeschlossene Promotion nicht die Regel, aber von Vorteil ist?
- Eine abgeschlossene Promotion keine Bedeutung hat?
- Eine abgeschlossene Promotion von Nachteil ist?

80%

Zurück Weiter

Logout

**Würden Sie sagen, dass Sie zuletzt entsprechend Ihrer Qualifikation (der abgeschlossenen Promotion) beschäftigt waren?**

	Trifft überhaupt nicht zu				trifft voll und ganz zu
	1	2	3	4	5
Hinsichtlich der beruflichen Position	<input type="radio"/>	<input type="radio"/>	<input type="radio"/>	<input type="radio"/>	<input type="radio"/>
Hinsichtlich des Niveaus der Arbeitsaufgaben	<input type="radio"/>	<input type="radio"/>	<input type="radio"/>	<input type="radio"/>	<input type="radio"/>
Hinsichtlich der fachlichen Qualifikation (Promotionsfach)	<input type="radio"/>	<input type="radio"/>	<input type="radio"/>	<input type="radio"/>	<input type="radio"/>
Hinsichtlich der fachlichen Schwerpunktsetzung (Promotionsthema)	<input type="radio"/>	<input type="radio"/>	<input type="radio"/>	<input type="radio"/>	<input type="radio"/>

82%

[Zurück](#) [Weiter](#)[Logout](#)

**Wie hoch war das monatliche Bruttoeinkommen Ihrer letzten Stelle?**

Für Selbständige: Wie hoch ist Ihr durchschnittlicher Nettogewinn bzw. sind Ihre Honorareinnahmen pro Monat?

Für Selbständige: Wie hoch war Ihr durchschnittlicher Nettogewinn bzw. waren Ihre Honorareinnahmen pro Monat?

€/Monat:

Wie viel Euro pro Jahr erhielten Sie darüber hinaus jährlich in Form von Zulagen?

Bitte geben Sie auch hier den Bruttobetrag ohne Abzug von Steuern und Sozialabgaben an. Jährliche Zulagen sind zum Beispiel Prämien, Boni, Gewinnbeteiligungen, Weihnachts- oder Urlaubsgeld, geldwerte Sachleistungen etc.

Zusätzlich €/Jahr

keine Zulagen

83%

Zurück Weiter

Logout



Wie zufrieden waren Sie mit den folgenden Aspekten Ihrer letzten Beschäftigung?

	gar nicht				in hohem Maße
	1	2	3	4	5
Tätigkeitsinhalte	<input type="radio"/>	<input type="radio"/>	<input type="radio"/>	<input type="radio"/>	<input type="radio"/>
Berufliche Position	<input type="radio"/>	<input type="radio"/>	<input type="radio"/>	<input type="radio"/>	<input type="radio"/>
Verdienst/Einkommen	<input type="radio"/>	<input type="radio"/>	<input type="radio"/>	<input type="radio"/>	<input type="radio"/>
Arbeitsbedingungen	<input type="radio"/>	<input type="radio"/>	<input type="radio"/>	<input type="radio"/>	<input type="radio"/>
Aufstiegsmöglichkeiten	<input type="radio"/>	<input type="radio"/>	<input type="radio"/>	<input type="radio"/>	<input type="radio"/>
Fort- und Weiterbildungsmöglichkeiten	<input type="radio"/>	<input type="radio"/>	<input type="radio"/>	<input type="radio"/>	<input type="radio"/>
Raum für Privatleben	<input type="radio"/>	<input type="radio"/>	<input type="radio"/>	<input type="radio"/>	<input type="radio"/>
Arbeitsplatzsicherheit	<input type="radio"/>	<input type="radio"/>	<input type="radio"/>	<input type="radio"/>	<input type="radio"/>
Qualifikationsangemessenheit	<input type="radio"/>	<input type="radio"/>	<input type="radio"/>	<input type="radio"/>	<input type="radio"/>
Ausstattung mit Arbeitsmitteln	<input type="radio"/>	<input type="radio"/>	<input type="radio"/>	<input type="radio"/>	<input type="radio"/>
Möglichkeit, eigene Ideen einzubringen	<input type="radio"/>	<input type="radio"/>	<input type="radio"/>	<input type="radio"/>	<input type="radio"/>
Arbeitsklima	<input type="radio"/>	<input type="radio"/>	<input type="radio"/>	<input type="radio"/>	<input type="radio"/>
Familienfreundlichkeit	<input type="radio"/>	<input type="radio"/>	<input type="radio"/>	<input type="radio"/>	<input type="radio"/>

84%

Zurück Weiter

Logout

**Haben Sie die feste Absicht, in Zukunft aus einem der folgenden Gründe ins Ausland zu gehen?***Mehrfachnennung möglich.*

- Ja, für eine **dauerhafte Erwerbstätigkeit im Ausland ohne Forschungsbezug**,
und zwar nach (Land):
- Ja, für eine **dauerhafte Erwerbstätigkeit im Ausland mit Forschungsbezug**,
und zwar nach (Land):
- Ja, für eine **zeitweilige** (mind. einmonatige) **Erwerbstätigkeit im Ausland ohne Forschungsbezug**,
und zwar nach (Land):
- Ja, für einen zeitweiligen (mind. einmonatige) **Forschungs-** und/oder **Lehraufenthalt im Ausland**,
und zwar nach (Land):
- Ja, für einen (mind. einmonatigen) **Weiterbildungsaufenthalt im Ausland**,
und zwar nach (Land):
- Ja, (mind. einmonatig) **aus anderen/privaten Gründen**,
und zwar nach (Land):
- Nein

Erwerbstätigkeit ohne Forschungsbezug: z. B. Auslandsentsendung, Projekt, Antritt einer neuen Stelle**Forschungsaufenthalt:** z. B. Arbeit an Forschungsprojekt, Experiment, Datengewinnung, Bibliotheksaufenthalt**Lehraufenthalt:** z. B. Lehrauftrag für Studien- oder Doktorandenprogramme bzw. für mind. einmonatige Summer School**Weiterbildungsaufenthalt:** z. B. Softwareschulung, Methodenschulung, Teil der Doktoranden- oder Post-Doc-Ausbildung

85%

[Zurück](#) [Weiter](#)[Logout](#)



Welche Staatsangehörigkeit haben Sie?

Bei doppelter Staatsangehörigkeit bitte beide Kategorien ankreuzen

Deutsche Staatsangehörigkeit,

- seit Geburt
- seit dem Jahr:

Andere Staatsangehörigkeit

- und zwar:

86%

Zurück Weiter

Logout



Sind Ihre Eltern nach Deutschland zugewandert?

Mehrfachnennung möglich.

- Nein
- Ja, mein Vater
- Ja, meine Mutter

88%

Zurück Weiter

Logout



Da berufliche Entwicklungen oftmals auch von den familiären Gegebenheiten beeinflusst werden, möchten wir Ihnen einige Fragen zu Ihrer privaten Lebenssituation stellen.

Sind Sie in einer festen Partnerschaft?

- Nein, ich bin ohne feste(n) Partner(in)
- Ja, in fester Partnerschaft
- Ja, verheiratet/ in eingetragener Lebenspartnerschaft

89%

Zurück Weiter

Logout



Seit wann sind Sie mit Ihrem Partner/Ihrer Partnerin in einer festen Partnerschaft?

Monat

Jahr:

Leben Sie mit Ihrem/Ihrer Partner(in) in einem gemeinsamen Haushalt?

- Ja, wir haben einen gemeinsamen Haushalt
- Ja, aber ich führe, bzw. mein(e) Partner(in) führt einen doppelten Haushalt
- Nein

90%

[Zurück](#) [Weiter](#)

[Logout](#)

**Welchen höchsten beruflichen Abschluss hat Ihr(e) Partner(in)?**

- Promotion
- Hochschulabschluss
- Abschluss an einer Meister-/Technikerschule, Berufs- oder Fachakademie
- Berufsausbildung
- Kein beruflicher Abschluss
- Beruflicher Abschluss unbekannt
- Sonstiger, und zwar:

91%

[Zurück](#) [Weiter](#)[Logout](#)



Ist Ihr Partner/Ihre Partnerin erwerbstätig?

- Ja, Vollzeit
- Ja, Teilzeit
- Nein

92%

Zurück

Weiter

Logout



**Ist Ihr Partner/Ihre Partnerin als Wissenschaftler(in) an einer Hochschule oder außeruniversitären
Forschungseinrichtung tätig?**

- Ja
- Nein

94%

Zurück Weiter

Logout



Haben Sie Kinder?

Damit sind sowohl leibliche Kinder als auch Adoptivkinder gemeint. Geben Sie auch Kinder Ihres Partners/Ihrer Partnerin an, die in Ihrem Haushalt leben.

- Ja
- Nein

95%

Zurück Weiter

Logout



Wie viele Kinder haben Sie?

Damit sind sowohl leibliche Kinder als auch Adoptivkinder gemeint. Geben Sie auch Kinder Ihres Partners/Ihrer Partnerin an, die in Ihrem Haushalt leben.

96%

Zurück Weiter

Logout



Wann wurden die Kinder geboren?

Bitte geben Sie auch an, ob es sich um Ihr eigenes Kind (leibliches Kind oder Adoptivkind) handelt und ob das Kind derzeit in Ihrem Haushalt lebt.

	Monat	Jahr	eigenes Kind	lebt im Haushalt
1. Kind	<input type="text" value="bitte auswählen"/>	<input type="text"/>	<input type="radio"/> Ja <input type="radio"/> Nein	<input type="radio"/> Ja <input type="radio"/> Nein

97%

[Zurück](#) [Weiter](#)

[Logout](#)



Wann wurden die Kinder geboren?

Bitte geben Sie auch an, ob es sich um Ihr eigenes Kind (leibliches Kind oder Adoptivkind) handelt und ob das Kind derzeit in Ihrem Haushalt lebt.

	Monat	Jahr	eigenes Kind	lebt im Haushalt
1. Kind	<input type="text" value="bitte auswählen"/>	<input type="text"/>	<input type="radio"/> Ja <input type="radio"/> Nein	<input type="radio"/> Ja <input type="radio"/> Nein
2. Kind	<input type="text" value="bitte auswählen"/>	<input type="text"/>	<input type="radio"/> Ja <input type="radio"/> Nein	<input type="radio"/> Ja <input type="radio"/> Nein
3. Kind	<input type="text" value="bitte auswählen"/>	<input type="text"/>	<input type="radio"/> Ja <input type="radio"/> Nein	<input type="radio"/> Ja <input type="radio"/> Nein
4. Kind	<input type="text" value="bitte auswählen"/>	<input type="text"/>	<input type="radio"/> Ja <input type="radio"/> Nein	<input type="radio"/> Ja <input type="radio"/> Nein
5. Kind	<input type="text" value="bitte auswählen"/>	<input type="text"/>	<input type="radio"/> Ja <input type="radio"/> Nein	<input type="radio"/> Ja <input type="radio"/> Nein
6. Kind	<input type="text" value="bitte auswählen"/>	<input type="text"/>	<input type="radio"/> Ja <input type="radio"/> Nein	<input type="radio"/> Ja <input type="radio"/> Nein
7. Kind	<input type="text" value="bitte auswählen"/>	<input type="text"/>	<input type="radio"/> Ja <input type="radio"/> Nein	<input type="radio"/> Ja <input type="radio"/> Nein
8. Kind	<input type="text" value="bitte auswählen"/>	<input type="text"/>	<input type="radio"/> Ja <input type="radio"/> Nein	<input type="radio"/> Ja <input type="radio"/> Nein

97%

Zurück Weiter

Logout

Herzlichen Dank,

dass Sie sich die Zeit genommen haben, diesen Fragebogen auszufüllen. Mit Ihrer wiederholten Teilnahme tragen Sie maßgeblich dazu bei, wertvolle Erkenntnisse für Wissenschaft und Forschung über die Promotionsbedingungen und die Werdegänge Promovierter in Deutschland zu gewinnen.

Gern informieren wir Sie nach Beendigung unserer Auswertungen über Ergebnisse dieser Studie. Auf der folgenden Seite haben Sie die Möglichkeit Ihre Kontaktdaten zu aktualisieren:

[Adressaktualisierung](#).

Aus datenschutzrechtlichen Gründen und zur anonymen Verarbeitung Ihrer Angaben im Fragebogen findet die Adressaktualisierung separat und eine Speicherung nur auf geschützten Servern statt.

98%

Zurück Weiter

Logout

Ihre Daten sind sicher bei uns angekommen.

100%