

# DZHW-Promovier- tenpanel 2014

Variablenfragebogen zum DZHW-Promoviertenpanel,  
Welle 2

# Hinweise

## Zitation und Nachnutzung

Bitte zitieren Sie den vorliegenden Fragebogen oder spezifische Fragen daraus gemäß der [allgemeinen Zitationsanleitung](#).

Bei einer Wiedergabe des vollständigen Texts einer Frage, etwa innerhalb eines Artikels oder bei einer Nachnutzung der Frage für eigene Forschungsvorhaben bzw. Fragebögen, ist zu beachten, dass für innerhalb des DZHW-Promoviertenpanels bereits sekundär genutzte Fragen (vgl. dazu die Dokumentation im Daten- und Methodenbericht) mglw. weitere Nutzungsbedingungen bestehen. Es wird empfohlen, die Quellen dahingehend zu prüfen, ob und ggf. unter welchen Bedingungen eine Wiedergabe bzw. Nachnutzung möglich ist.

## Herzlich Willkommen zur zweiten bundesweiten Promoviertenbefragung!

Wir wissen zu schätzen, dass Sie sich die Zeit nehmen, diese Befragung durch Ihre Teilnahme zu unterstützen. Die beruflichen und privaten Erfahrungen, die Sie seit dem Abschluss Ihrer Promotion gesammelt haben, bilden eine wichtige Informationsgrundlage für Hochschulpolitik und -forschung.

Die Beantwortung des Fragebogens wird in Abhängigkeit vom Antwortverhalten ca. 20 bis 30 Minuten in Anspruch nehmen. Sie haben jederzeit die Möglichkeit, die Befragung zu unterbrechen und zu einem späteren Zeitpunkt fortzuführen.

Weitere Informationen zur Befragung und zum Datenschutz haben wir für Sie auf folgender Seite zusammengestellt: [www.dzhw.eu/promovierte/datenschutz](http://www.dzhw.eu/promovierte/datenschutz).

Vielen Dank im Voraus für Ihre Teilnahme.

Kolja Briedis (Projektleitung)

Kontakt: [promovierte@dzhw.eu](mailto:promovierte@dzhw.eu)

Telefonisch erreichen Sie unser Team unter +49 (0)511 450670-109

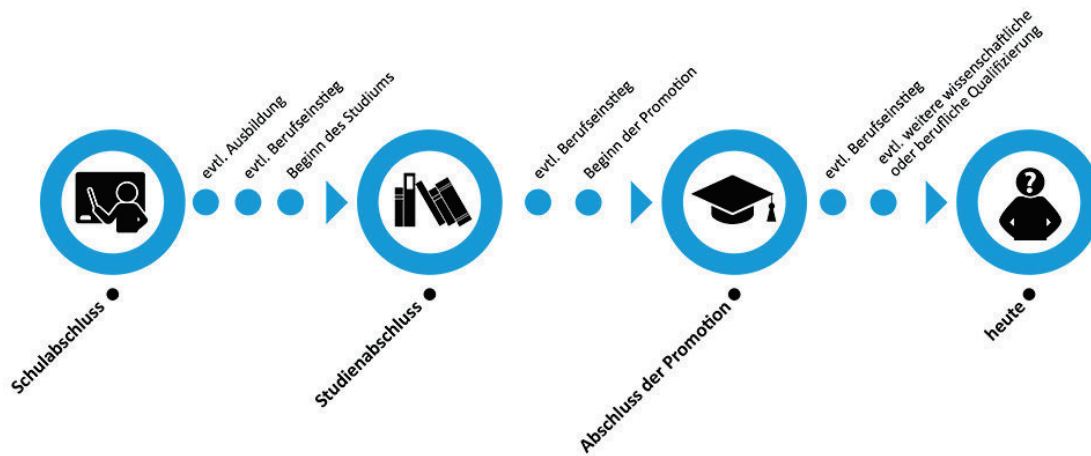
---

0%

Weiter

Logout

Um Ihnen das Ausfüllen des Fragebogens zu erleichtern, orientiert sich der Fragebogenverlauf an typischen Lebensphasen. Diese sind auf einer Zeitachse bildlich dargestellt. Wir bitten Sie, sich in Ihren Antworten jeweils nur auf die hervorgehobenen Abschnitte zu beziehen.



*Hinweis: Bitte beachten Sie beim Ausfüllen des Fragebogens die Antwortskala.*

*1 bedeutet eine **geringe** Zustimmung*

*5 bedeutet eine **hohe** Zustimmung*

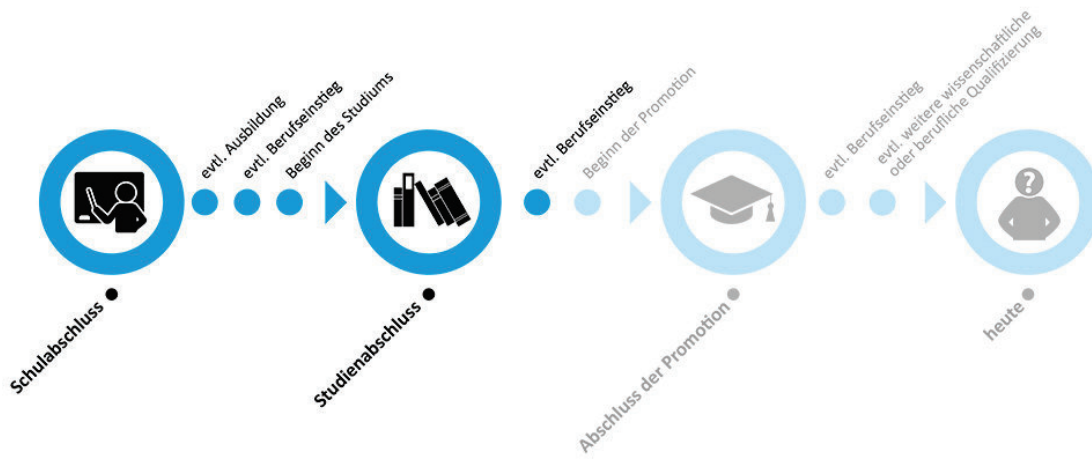
*Mit den Werten dazwischen können Sie abstufen.*

1%

Zurück Weiter

Logout

Zunächst möchten wir Ihnen Fragen zu der Zeit vor Beginn Ihrer Promotion stellen. Bitte beziehen Sie Ihre Antworten ausschließlich auf diesen Zeitraum.



2%

[Zurück](#) [Weiter](#)[Logout](#)



### 1.1. Fachnahe Erwerbstätigkeit

**Sind Sie während Ihres Studiums einer Erwerbstätigkeit nachgegangen, die im weiteren Sinne fachlich etwas mit Ihrem Studium oder Ihrem angestrebten Berufsfeld zu tun hatte?**

*Mehrfachnennung möglich.*

- Ja, als studentische Hilfskraft oder Tutor(in)
- Ja, als Angestellte(r) in einem Betrieb/einer Behörde/Dienststelle
- Ja, als Selbständige(r) bzw. Freiberufler(in)
- Ja, sonstiges, und zwar:
- Nein, aber ich war ohne direkten fachlichen Zusammenhang erwerbstätig
- Nein, ich war während des Studiums nicht erwerbstätig

c2studhit
c2studbetr
c2studselb
c2studson
c2studnofaz
c2studnein

3%

Zurück Weiter

Logout



## 1.2. Berufsausbildung

Haben Sie einen Ausbildungsberuf erlernt (z.B. Industriekauffrau bzw. -mann, Steuerfachangestellte(r))?

c2ausbild

- Ja, und zwar:
- Nein

4%

Zurück Weiter

Logout



### 1.3. Mobilität vor Studienbeginn

**Haben Sie zu Schulzeiten bzw. vor Studienbeginn einen Auslandsaufenthalt absolviert, bei dem es sich nicht um Urlaub handelte?**

*Falls Sie während Ihrer Schulzeit bzw. vor Studienbeginn nicht in Deutschland gelebt haben, beziehen Sie sich bitte auf Aufenthalte außerhalb Ihres Heimatlandes.*

*Mehrfachnennung möglich.*

- Ja, ein **Auslandsschuljahr** bzw. **Au-pair-Jahr**
- Ja, einen ein- bzw. mehrwöchigen **Schüleraustausch**
- Ja, ein **Praktikum** bzw. ein Ferienjob im Ausland
- Ja, einen **Sprachkurs** im Ausland
- Ja, einen **sonstigen nicht-touristischen Auslandsaufenthalt**
- Nein**







5%

Zurück

Weiter

Logout



#### 1.4. Abiturjahr + Note

**In welchem Jahr und mit welcher Abschlussnote haben Sie Ihre Studienberechtigung (z. B. Abitur) erworben?**

Jahr:

k2studbjahr

Note:  Bitte geben Sie die Note mit einer Nachkommastelle an.

k2studbnote\_g1

#### 1.5. Ort

**Wo haben Sie Ihre Studienberechtigung erworben?**

k2studbort

Deutschland PLZ:  oder Ort:

k2studbplz\_g1/\_g2/\_g3

In einem anderen Land und zwar:

k2studbla/\_g1

7%

Zurück Weiter

Logout



## 1.6. Mobilität zu Studienzeiten

### Haben Sie zu Studienzeiten einen Auslandsaufenthalt absolviert, bei dem es sich nicht um Urlaub handelte?

Falls Sie zu Studienzeiten nicht in Deutschland gelebt haben, beziehen Sie sich bitte auf Aufenthalte außerhalb Ihres Heimatlandes.

Mehrfachnennung möglich.

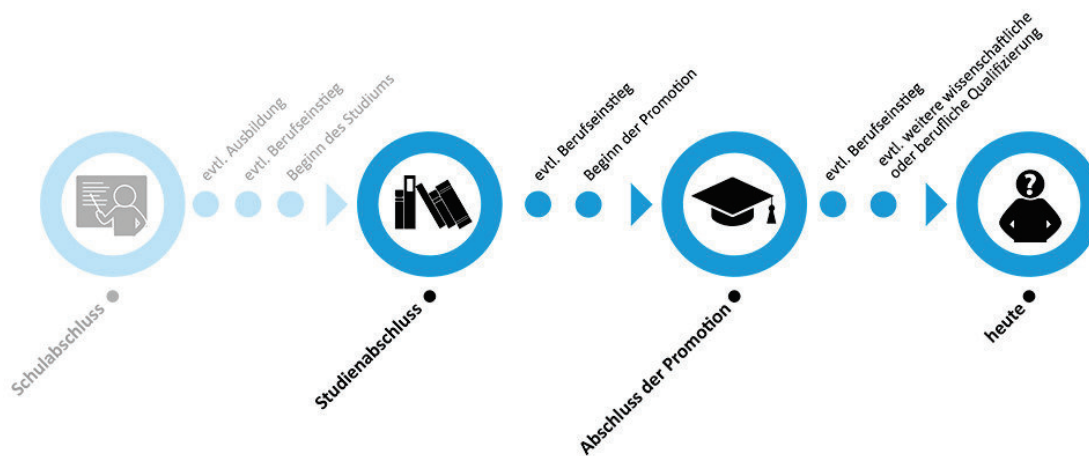
<input type="checkbox"/> Ja, ein <b>komplettes Studium</b> im Ausland, und zwar in (Land): <input type="text"/>	m2studkompl	m2studkomplla/_g1
<input type="checkbox"/> Ja, ein <b>Auslandssemester</b> bzw. <b>Teilstudium</b> im Ausland, und zwar in (Land): <input type="text"/>	m2studsem	m2studsemla/_g1
<input type="checkbox"/> Ja, ein <b>Praktikum</b> bzw. <b>Semesterferienjob</b> im Ausland, und zwar in (Land): <input type="text"/>	m2studprak	m2studprakla/_g1
<input type="checkbox"/> Ja, einen <b>Sprachkurs</b> im Ausland, und zwar in (Land): <input type="text"/>	m2studkurs	m2studkursla/_g1
<input type="checkbox"/> Ja, einen <b>sonstigen studienbezogenen Aufenthalt</b> im Ausland, und zwar in (Land): <input type="text"/>	m2studson	m2studsonla/_g1
<input type="checkbox"/> <b>Nein</b>	m2studnein	

8%

Zurück Weiter

Logout

Im Folgenden möchten wir Ihnen Fragen zu der Zeit seit Abschluss Ihres Studiums stellen. Bitte beziehen Sie sich in Ihren Antworten daher ausschließlich auf diesen Zeitraum.



9%

[Zurück](#) [Weiter](#)[Logout](#)



## 2.1. Praktische Ausbildungsphasen

**Haben Sie eine der folgenden praktischen Ausbildungsphasen erfolgreich absolviert bzw. befinden Sie sich aktuell in einer?**

- Referendariat (Lehramt)
- Referendariat (Rechtswissenschaft)
- Sonstiges Referendariat für eine Beamtenlaufbahn, und zwar:
- Vikariat
- Anerkennungspraktikum/-jahr als Sozialarbeiter(in) bzw. Sozialpädagogin/Sozialpädagoge
- Ärztin/Arzt im Praktikum (AiP, bis Oktober 2014)
- Ärztin/Arzt im praktischen Jahr
- Nein

10%

Zurück Weiter

Logout



## 2.2. Praktische Ausbildungsphasen: Beginn - Ende

Wann haben Sie diese Ausbildungsphase begonnen und ggf. beendet?

	Monat	Jahr		
Beginn	bitte auswählen <input type="text"/>		<input type="text" value="c2ausbmanf"/>	<input type="text" value="c2ausbjanf"/>
Ende	bitte auswählen <input type="text"/>		<input type="text" value="c2ausbmend"/>	<input type="text" value="c2ausbjend"/>
<input type="checkbox"/> läuft noch			<input type="text" value="c2ausblnoc"/>	

11%

Zurück Weiter

Logout



### 2.3. Berufsständische Weiterbildung

**Haben Sie nach dem Studium eine berufsständisch organisierte Weiterbildung erfolgreich absolviert bzw. befinden Sie sich aktuell in einer?**

*Mehrfachnennung möglich.*

- |                                                                                          |                                           |
|------------------------------------------------------------------------------------------|-------------------------------------------|
| <input type="checkbox"/> Fachärztin/Facharzt                                             | <input type="text" value="c2weibfarzt"/>  |
| <input type="checkbox"/> Fachzahnärztin/-arzt                                            | <input type="text" value="c2weibzarzt"/>  |
| <input type="checkbox"/> Psychotherapeut(in)                                             | <input type="text" value="c2weibpsycho"/> |
| <input type="checkbox"/> Fachtierärztin/Fachtierarzt                                     | <input type="text" value="c2weibtarzt"/>  |
| <input type="checkbox"/> Fachanwältin/Fachanwalt                                         | <input type="text" value="c2weibfanw"/>   |
| <input type="checkbox"/> Patentanwältin/Patentanwalt                                     | <input type="text" value="c2weibpanw"/>   |
| <input type="checkbox"/> Wirtschaftsprüfer(in)                                           | <input type="text" value="c2weibwirt"/>   |
| <input type="checkbox"/> Steuerberater(in)                                               | <input type="text" value="c2weibsteuer"/> |
| <input type="checkbox"/> Aktuar(in)                                                      | <input type="text" value="c2weibaktuar"/> |
| <input type="checkbox"/> Notar(in)                                                       | <input type="text" value="c2weibnotar"/>  |
| <input type="checkbox"/> Sonstige berufsqualifizierende Weiterbildung, und zwar zur/zum: | <input type="text" value="c2weibson"/>    |
| <input type="checkbox"/> Nein                                                            | <input type="text" value="c2weibnein"/>   |

13%

Zurück Weiter

Logout



## 2.4. Berufsständische Weiterbildung: Beginn - Ende

**Wann haben Sie die Weiterbildung zur Fachärztin bzw. zum Facharzt begonnen und ggf. beendet?**

	Monat	Jahr		
Beginn	bitte auswählen		c2weibfarztmb	c2weibfarztjb
Ende	bitte auswählen		c2weibfarztme	c2weibfarztje
<input type="checkbox"/> läuft noch			c2weibfarztlnoc	

**Wann haben Sie die Weiterbildung zur Fachzahnärztin bzw. zum Fachzahnarzt begonnen und ggf. beendet?**

	Monat	Jahr		
Beginn	bitte auswählen		c2weibzarztm	c2weibzarztjb
Ende	bitte auswählen		c2weibzarztm	c2weibzarztje
<input type="checkbox"/> läuft noch			c2weibzarztlnoc	

**Wann haben Sie die Weiterbildung zur Psychotherapeutin bzw. zum Psychotherapeuten begonnen und ggf. beendet?**

	Monat	Jahr		
Beginn	bitte auswählen		c2weibpsychomb	c2weibpsychojb
Ende	bitte auswählen		c2weibpsychome	c2weibpsychoje
<input type="checkbox"/> läuft noch			c2weibpsycholnoc	

**Wann haben Sie die Weiterbildung zur Fachtierärztin bzw. zum Fachtierarzt begonnen und ggf. beendet?**

	Monat	Jahr		
Beginn	bitte auswählen		c2weibtarztmb	c2weibtarztjb
Ende	bitte auswählen		c2weibtarztme	c2weibtarztje
<input type="checkbox"/> läuft noch			c2weibtarztlnoc	

**Wann haben Sie die Weiterbildung zur Fachanwältin bzw. zum Fachanwalt begonnen und ggf. beendet?**

	Monat	Jahr		
Beginn	bitte auswählen		c2weibfanwmb	c2weibfanwjb
Ende	bitte auswählen		c2weibfanwme	c2weibfanwje
<input type="checkbox"/> läuft noch			c2weibfanwlnoc	

**Wann haben Sie die Weiterbildung zur Patentanwältin bzw. zum Patentanwalt begonnen und ggf. beendet?**

	Monat	Jahr		
Beginn	bitte auswählen		c2weibpanwmb	c2weibpanwjb
Ende	bitte auswählen		c2weibpanwme	c2weibpanwje
<input type="checkbox"/> läuft noch			c2weibpanwlnoc	

**Wann haben Sie die Weiterbildung zur Wirtschaftsprüferin bzw. zum Wirtschaftsprüfer begonnen und ggf. beendet?**

	Monat	Jahr
Beginn	bitte auswählen <input type="text"/>	<input type="text" value="c2weibwirtmb"/> <input type="text" value="c2weibwirtjb"/>
Ende	bitte auswählen <input type="text"/>	<input type="text" value="c2weibwirtme"/> <input type="text" value="c2weibwirtje"/>
<input type="checkbox"/> läuft noch		<input type="text" value="c2weibwirtlnoc"/>

**Wann haben Sie die Weiterbildung zur Steuerberaterin bzw. zum Steuerberater begonnen und ggf. beendet?**

	Monat	Jahr
Beginn	bitte auswählen <input type="text"/>	<input type="text" value="c2weibsteuermb"/> <input type="text" value="c2weibsteuerjb"/>
Ende	bitte auswählen <input type="text"/>	<input type="text" value="c2weibsteuerme"/> <input type="text" value="c2weibsteuerje"/>
<input type="checkbox"/> läuft noch		<input type="text" value="c2weibsteuerlnoc"/>

**Wann haben Sie die Weiterbildung zur Aktuarin bzw. zum Aktuar begonnen und ggf. beendet?**

	Monat	Jahr
Beginn	bitte auswählen <input type="text"/>	<input type="text" value="c2weibaktuarmb"/> <input type="text" value="c2weibaktuarjb"/>
Ende	bitte auswählen <input type="text"/>	<input type="text" value="c2weibaktuarme"/> <input type="text" value="c2weibaktuarje"/>
<input type="checkbox"/> läuft noch		<input type="text" value="c2weibaktuarlnoc"/>

**Wann haben Sie die Weiterbildung zur Notarin bzw. zum Notar begonnen und ggf. beendet?**

	Monat	Jahr
Beginn	bitte auswählen <input type="text"/>	<input type="text" value="c2weibnotarmb"/> <input type="text" value="c2weibnotarjb"/>
Ende	bitte auswählen <input type="text"/>	<input type="text" value="c2weibnotarme"/> <input type="text" value="c2weibnotarje"/>
<input type="checkbox"/> läuft noch		<input type="text" value="c2weibnotarlnoc"/>

14%

[Zurück](#) [Weiter](#)
[Logout](#)



## 2.4. Berufsständische Weiterbildung: Beginn - Ende

Wann haben Sie die unter „Sonstige“ genannte Weiterbildung begonnen und ggf. beendet?

	Monat	Jahr		
Beginn	bitte auswählen ▾		c2weibsonmb	c2weibsonjb
Ende	bitte auswählen ▾		c2weibsonme	c2weibsonje
<input type="checkbox"/> läuft noch			c2weibsonloc	

14%

[Zurück](#) [Weiter](#)[Logout](#)



## 2.5. Mobilität nach Hochschulabschluss

**Haben Sie sich seit Ihrem (letzten) Studienabschluss mindestens einen Monat im Ausland aufgehalten, ohne dass es sich dabei um Urlaub handelte?**

*Falls Sie in dieser Zeit nicht in Deutschland gelebt haben, beziehen Sie sich bitte auf Aufenthalte außerhalb Ihres Heimatlandes.*

*Mehrfachnennung möglich.*

- Ja, ich habe mich bereits im Ausland aufgehalten
- Ja, ich befinde mich aktuell im Ausland
- Nein

15%

Zurück Weiter

Logout



## 2.6 Mobilität nach Hochschulabschluss – Zweck, Land, Zeitraum

**Bitte beschreiben Sie die Auslandsaufenthalte seit Ihrem (letzten) Studienabschluss – bzw. Ihren aktuellen Auslandsaufenthalt– etwas genauer.**

*Falls Sie in dieser Zeit nicht in Deutschland gelebt haben, beziehen Sie sich bitte auf Aufenthalte außerhalb Ihres Heimatlandes. Bei mehr als sechs Auslandsaufenthalten, machen Sie bitte Angaben zu den sechs Wichtigsten.*

	Vorrangiger Zweck	Land	geplante Dauer	Beginn	
<b>1. Aufenthalt</b>	Bitte auswählen <input type="text" value="m2grad1zweck"/>	<input type="text" value="m2grad1land/_g1"/>	Monat(e) <input type="text" value="m2grad1dauer"/> <small>abzurunden</small>	Monat <input type="text"/> Jahr <input type="text"/>	<input type="text" value="m2grad1mo"/> <input type="text" value="m2grad1ja"/>
<b>2. Aufenthalt</b>	Bitte auswählen <input type="text" value="m2grad2zweck"/>	<input type="text" value="m2grad2land/_g1"/>	Monat(e) <input type="text" value="m2grad2dauer"/>	Monat <input type="text"/> Jahr <input type="text"/>	<input type="text" value="m2grad2mo"/> <input type="text" value="m2grad2ja"/>
<b>3. Aufenthalt</b>	Bitte auswählen <input type="text" value="m2grad3zweck"/>	<input type="text" value="m2grad3land/_g1"/>	Monat(e) <input type="text" value="m2grad3dauer"/>	Monat <input type="text"/> Jahr <input type="text"/>	<input type="text" value="m2grad3mo"/> <input type="text" value="m2grad3ja"/>
<b>4. Aufenthalt</b>	Bitte auswählen <input type="text" value="m2grad4zweck"/>	<input type="text" value="m2grad4land/_g1"/>	Monat(e) <input type="text" value="m2grad4dauer"/>	Monat <input type="text"/> Jahr <input type="text"/>	<input type="text" value="m2grad4mo"/> <input type="text" value="m2grad4ja"/>
<b>5. Aufenthalt</b>	Bitte auswählen <input type="text" value="m2grad5zweck"/>	<input type="text" value="m2grad5land/_g1"/>	Monat(e) <input type="text" value="m2grad5dauer"/>	Monat <input type="text"/> Jahr <input type="text"/>	<input type="text" value="m2grad5mo"/> <input type="text" value="m2grad5ja"/>
<b>6. Aufenthalt</b>	Bitte auswählen <input type="text" value="m2grad6zweck"/>	<input type="text" value="m2grad6land/_g1"/>	Monat(e) <input type="text" value="m2grad6dauer"/>	Monat <input type="text"/> Jahr <input type="text"/>	<input type="text" value="m2grad6mo"/> <input type="text" value="m2grad6ja"/>

**Forschungsaufenthalt:** z. B. Arbeit an Forschungsprojekt, Experiment, Datengewinnung, Bibliotheksaufenthalt

**Lehraufenthalt:** z. B. Lehrauftrag für Studien- oder Doktorandenprogramme bzw. für mind. einmonatige Summer School

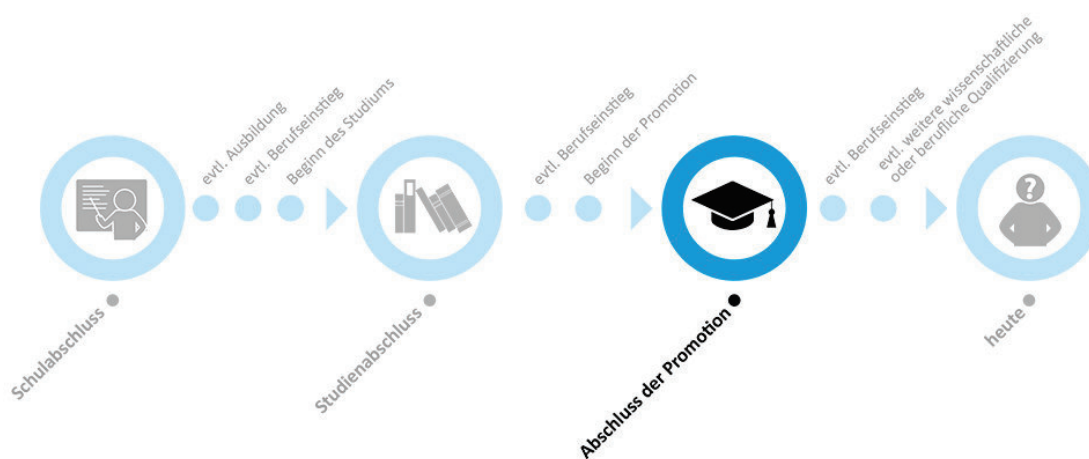
**Erwerbstätigkeit ohne Forschungsbezug:** z. B. Auslandsentsendung, Projekt, Antritt einer neuen Stelle

**Weiterbildungsaufenthalt:** z. B. Softwareschulung, Methodenschulung, Teil der Doktoranden- oder Post-Doc-Ausbildung

16%

[Zurück](#) [Weiter](#)
[Logout](#)

Im Folgenden geht es um den Abschluss Ihrer Promotion.



17%

Zurück Weiter

Logout



### 3.1 Veröffentlichungsform

#### In welcher Form haben Sie Ihre Dissertationsschrift veröffentlicht?

Mehrfachnennung möglich.

- Print-Publikation der Pflichtexemplare über die Hochschulbibliothek
- Elektronische Publikation über die Hochschulbibliothek
- Print-Publikation über einen Verlag
- Elektronische Publikation über einen Verlag
- Sonstiges, und zwar:
- Ich habe meine Dissertationsschrift (noch) nicht veröffentlicht.







### 3.2 Veröffentlichungsdatum

#### Wann haben Sie Ihre Dissertationsschrift veröffentlicht?

Monat:

Jahr:



19%

[Zurück](#) [Weiter](#)

[Logout](#)



### 3.3 Erhalt Promotionsurkunde

#### Wann haben Sie Ihre Promotionsurkunde erhalten?

Monat:

Jahr:

Ich habe meine Promotionsurkunde noch nicht erhalten.

20%

[Zurück](#) [Weiter](#)

[Logout](#)



### 3.4 Promotionspreis

**Haben Sie für Ihre Promotion einen Preis erhalten?**

*Zum Beispiel von Ihrer Universität oder einer wissenschaftlichen Fachgesellschaft*

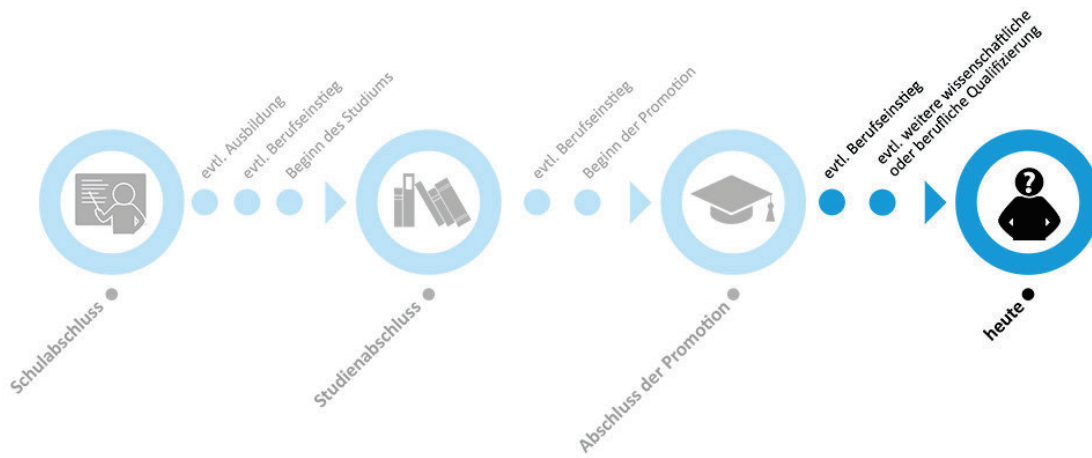
- Ja, und zwar:
- Nein

21%

Zurück Weiter

Logout

Im Folgenden möchten wir Ihnen Fragen zu der Zeit direkt nach dem Abschluss ihrer Promotion stellen. Bitte beziehen Sie Ihre Antworten ausschließlich auf diesen Zeitraum.



22%

[Zurück](#) [Weiter](#)[Logout](#)



#### 4.1 Erwerbstätig nach Abschluss

**Waren Sie nach dem Abschluss Ihrer Promotion im 0 in irgendeiner Form erwerbstätig?**

c2nperwerb

- Ja und ich bin es aktuell
- Ja, aber nicht aktuell (z.B. wegen Elternzeit (in Vollzeit), längerfristiger Krankheit, Arbeitslosigkeit)
- Nein

23%

Zurück Weiter

Logout



## 4.2. Wissenschaftliche Weiterqualifikation

**Haben Sie nach Abschluss Ihrer Promotion eine der folgenden wissenschaftlichen Weiterqualifizierungen geplant bzw. bereits begonnen?**

*Mehrfachnennung möglich*

- Weitere Promotion
- Habilitation
- Juniorprofessur
- Nachwuchsgruppenleitung
- Forschungs- oder Post-Doc-Stipendium, Förderprogramm für Promovierte
- Nein

25%

Zurück Weiter

Logout



### 4.3 Wissenschaftliche Weiterqualifikation – Status

**Haben Sie die weitere Promotion bereits begonnen?**

- Ja, und bereits abgeschlossen
- Ja, aber noch nicht beendet
- Ja, aber zurzeit unterbrochen
- Ja, aber wieder abgebrochen
- Nein

**Haben Sie die Habilitation bereits begonnen?**

- Ja, und bereits abgeschlossen
- Ja, aber noch nicht beendet
- Ja, aber zurzeit unterbrochen
- Ja, aber wieder abgebrochen
- Nein

**Haben Sie die Juniorprofessur bereits angetreten?**

- Ja, und bereits wieder beendet
- Ja, und sie läuft aktuell
- Nein

**Haben Sie die Nachwuchsgruppenleitung bereits angetreten?**

- Ja, und bereits wieder beendet
- Ja, und sie läuft aktuell
- Nein

**Hat das Stipendium bereits begonnen?**

- Ja, und es ist bereits wieder beendet
- Ja, und es läuft aktuell
- Nein

### 4.4 Stipendienart

**Um welches Förderprogramm bzw. Stipendium handelte es sich?**

26%

[Zurück](#) [Weiter](#)

[Logout](#)



#### 4.5 Wissenschaftliche Weiterqualifikation: Beginn + Ende

##### Wann haben Sie die weitere Promotion begonnen und abgeschlossen?

	Monat	Jahr		
Beginn	bitte auswählen <input type="text"/>	<input type="text"/>	<input type="text" value="c2wwprommb"/>	<input type="text" value="c2wwpromjb"/>
Ende	bitte auswählen <input type="text"/>	<input type="text"/>	<input type="text" value="c2wwpromme"/>	<input type="text" value="c2wwpromje"/>

##### Wann haben Sie die Habilitation begonnen und abgeschlossen?

	Monat	Jahr		
Beginn	bitte auswählen <input type="text"/>	<input type="text"/>	<input type="text" value="c2wwhabilmb"/>	<input type="text" value="c2wwhabiljb"/>
Ende	bitte auswählen <input type="text"/>	<input type="text"/>	<input type="text" value="c2wwhabilme"/>	<input type="text" value="c2wwhabilje"/>

##### Wann haben Sie die Juniorprofessur angetreten und beendet?

	Monat	Jahr		
Beginn	bitte auswählen <input type="text"/>	<input type="text"/>	<input type="text" value="c2wwjupromb"/>	<input type="text" value="c2wwjuprojb"/>
Ende	bitte auswählen <input type="text"/>	<input type="text"/>	<input type="text" value="c2wwjuprome"/>	<input type="text" value="c2wwjuproje"/>

##### Wann haben Sie die Nachwuchsgruppenleitung begonnen und beendet?

	Monat	Jahr		
Beginn	bitte auswählen <input type="text"/>	<input type="text"/>	<input type="text" value="c2wwnagrm"/>	<input type="text" value="c2wwnagrjb"/>
Ende	bitte auswählen <input type="text"/>	<input type="text"/>	<input type="text" value="c2wwnagrme"/>	<input type="text" value="c2wwnagrje"/>

27%

[Zurück](#) [Weiter](#)
[Logout](#)



#### 4.5 Wissenschaftliche Weiterqualifikation: Beginn + Ende

##### Wann haben Sie die weitere Promotion begonnen und abgebrochen?

	Monat	Jahr
Beginn	<input type="text" value="bitte auswählen ▼"/>	<input type="text"/>
Ende	<input type="text" value="bitte auswählen ▼"/>	<input type="text"/>

##### Wann haben Sie die Habilitation begonnen begonnen und abgebrochen?

	Monat	Jahr
Beginn	<input type="text" value="bitte auswählen ▼"/>	<input type="text"/>
Ende	<input type="text" value="bitte auswählen ▼"/>	<input type="text"/>

27%

Zurück

Weiter

Logout



#### 4.6 Lehrerfahrung

**Haben Sie seit Abschluss Ihrer Promotion im 0 Lehrveranstaltungen an einer Hochschule gehalten?**

- Ja
- Nein

28%

Zurück Weiter

Logout



#### 4.7 Lehrerfahrung - Umfang

**Bitte geben Sie den vertraglich vereinbarten Lehrumfang (auch Lehraufträge) dieser Lehrveranstaltungen an.**

Anzahl der Semester:

w2lehresem

Durchschnittliche Anzahl der Semesterwochenstunden:

w2lehresws

29%

Zurück Weiter
















Logout



4.8 Kalendarium

Um Ihren Werdegang seit dem Abschluss Ihrer Promotion besser verstehen zu können, bitten wir Sie, Ihren Lebenslauf seit Abschluss Ihrer Promotion im 0 in den folgenden Kalender einzutragen.

Bitte wählen Sie zunächst links die auf Sie zutreffende Kategorie aus und markieren dann durch Klicken und Ziehen im Kalendarium farblich die Monate, in denen Sie diese Tätigkeit ausgeübt haben. Beginnen Sie im ersten Monat nach Abschluss Ihrer Promotion. Wenn Sie in einem Monat mehr als eine Tätigkeit ausgeübt haben, können Sie diese auch parallel angeben. Bitte achten Sie darauf, dass es keine zeitlichen Lücken gibt.

	Erwerbstätigkeit, nichtselbstständig (z.B. angestellt)	<input type="text" value="eid"/>	Jan.	Febr.	März	Apr.	Mai	Juni	Juli	Aug.	Sept.	Okt.	Nov.	Dez.
	Selbstständigkeit	<input type="text" value="status"/>												
	Lehrauftrag, Werkvertrag,	<input type="text" value="2013"/>												
	Honorararbeit													
	Praktikum													
	Volontariat, Trainee													
	Zweite Ausbildungsphase (z.B. Referendariat oder praktisches Jahr)	<input type="text" value="begin_m"/>												
	Berufsständische Weiterbildung (Facharzt-, Fachanwalt-, Therapeutenausb. etc.)	<input type="text" value="2014"/>												
	Wissenschaftliche Weiterqualifizierung (z.B. Habilitation, weitere Promotion)	<input type="text" value="begin_y"/>												
	Stipendium (z.B. Postdoc- oder Forschungsstip.)	<input type="text" value="end_m"/>												
	Studium	<input type="text" value="2015"/>												
	Arbeitslosigkeit	<input type="text" value="end_y"/>												
	Elternzeit, Mutterschutz													
	Familienarbeit, Hausfrau/-mann, Pflege													
	Sonstiges (z.B. längerfr. Krankheit, längerer Urlaub)													
		2016												



#### 4.9 Tableau: Beschäftigung seit Abschluss der Promotion

**Es uns sehr wichtig, Ihre berufliche Entwicklung seit dem Abschluss Ihrer Promotion im 0 möglichst genau nachvollziehen zu können. Daher bitten wir Sie, zu Ihren wichtigsten beruflichen Stationen hier noch genauere Angaben zu machen. Bitte gehen Sie dabei chronologisch vor.**

Bitte geben Sie auch Tätigkeiten an, die Sie bereits vor Abschluss der Promotion begonnen haben, wenn diese über den Abschluss der Promotion hinausgingen. Sofern zutreffend, tragen Sie bitte auch parallele Tätigkeiten ein. Geben Sie eine Tätigkeit auch dann als „weitere Tätigkeit“ an, wenn sich hinsichtlich der hier erfragten Tätigkeitsmerkmale Veränderungen ergeben haben, z. B. wenn Sie den Stundenumfang erhöht /verringert haben, entfristet wurden oder die Tätigkeit durch eine Elternzeit unterbrochen wurde.

<b>Zeitraum (Monat/Jahr)</b>		<b>Berufliche Stellung</b>	<b>Tatsächliche Arbeitszeit</b>	<b>Vertraglich vereinbarte Arbeitszeit</b>	<input type="text" value="c2taet1az"/>
von: Monat	<input type="text" value="c2taet1manf"/> <input type="text" value="c2taet1janf"/>	<input type="text" value="c2taet1best"/> bitte wählen Sie aus	(Std./Woche):	<input type="radio"/> Vollzeit mit (Std./Woche): <input type="text"/>	
bis: Monat	<input type="text" value="c2taet1mend"/> <input type="text" value="c2taet1jend"/>		<input type="text" value="c2taet1wazhau"/>	<input type="radio"/> Teilzeit mit (Std./Woche): <input type="text"/>	
<input type="checkbox"/> läuft noch	<input type="text" value="c2taet1noc"/>			<input type="radio"/> nicht fest vereinbart	
		<b>Art des Arbeitsverhältnisses</b>	<b>Wissenschaftliche Tätigkeit</b> (Hochschule oder außeruniversitär)	<input type="text" value="c2taet1stdvz"/> <input type="text" value="c2taet1stdtz"/>	
		<input type="radio"/> unbefristet	<input type="radio"/> ja	<b>Arbeitsort</b>	<b>Arbeitgeber/ Betrieb</b>
		<input type="radio"/> befristet	<input type="radio"/> nein	bitte wählen Sie aus	Bitte auswählen
		<input type="text" value="c2taet1arve"/>	<input type="text" value="c2taet1wiss"/>	bzw. Land bei Ausland <input type="text"/>	(Bitte vergeben Sie für jeden Arbeitgeber einen anderen Buchstaben und für denselben Arbeitgeber immer denselben Buchstaben.)
<input type="text" value="c2jaz"/>	<input type="text" value="c2jstelle"/>	<input type="text" value="c2jarve"/>	<input type="text" value="c2jberstel"/>	Bitte geben Sie die ersten drei Ziffern der PLZ an: Falls PLZ nicht bekannt, bitte Ort angeben:	<input type="text" value="c2taet1betr"/>
<input type="text" value="c2jstd"/>	<input type="text" value="c2jwisstaet"/>	<input type="text" value="c2jbula/_g1"/>	<input type="text" value="c2jland/_g1"/>	<input type="text" value="c2taet1bula/_g1"/> <input type="text" value="c2taet1land/_g1"/> <input type="text" value="c2taet1plz/_g1"/>	
		<input type="text" value="c2jplz/_g1"/>			
<b>Haben Sie seit Abschluss der Promotion eine weitere Tätigkeit ausgeübt?</b>					
<input type="radio"/> ja <input type="text" value="c2taet2vorh"/>					
<input type="radio"/> nein					

32%

Zurück Weiter

Logout

**Bisher angegeben:**

Zeitraum	Art des Arbeitsverhältnisses	Arbeitszeit	Arbeitgeber/Betrieb	
Von Januar / 2013 bis Februar / 2015	befristet	Vollzeit	Arbeitgeber A	<a href="#">Ändern</a>
Von Februar / 2010 bis Februar / 2013	befristet	Teilzeit	Arbeitgeber B	<a href="#">Ändern</a>
Von Februar / 2009 bis März / 2010	befristet	Vollzeit	Arbeitgeber C	<a href="#">Ändern</a>
Von Januar / 2009 bis Juli / 2009	befristet	Teilzeit	Arbeitgeber D	<a href="#">Ändern</a>
Von Juli / 2007 bis September / 2009	unbefristet	Teilzeit	Arbeitgeber E	<a href="#">Ändern</a>
Von Juli / 2007 bis Oktober / 2008	befristet	Teilzeit	Arbeitgeber F	<a href="#">Ändern</a>
Von Juni / 2006 bis November / 2007	befristet	Teilzeit	Arbeitgeber G	<a href="#">Ändern</a>
Von Juni / 2005 bis April / 2006		Teilzeit	Arbeitgeber H	<a href="#">Ändern</a>

**Bitte machen Sie Angaben zu dieser weiteren beruflichen Tätigkeit.**

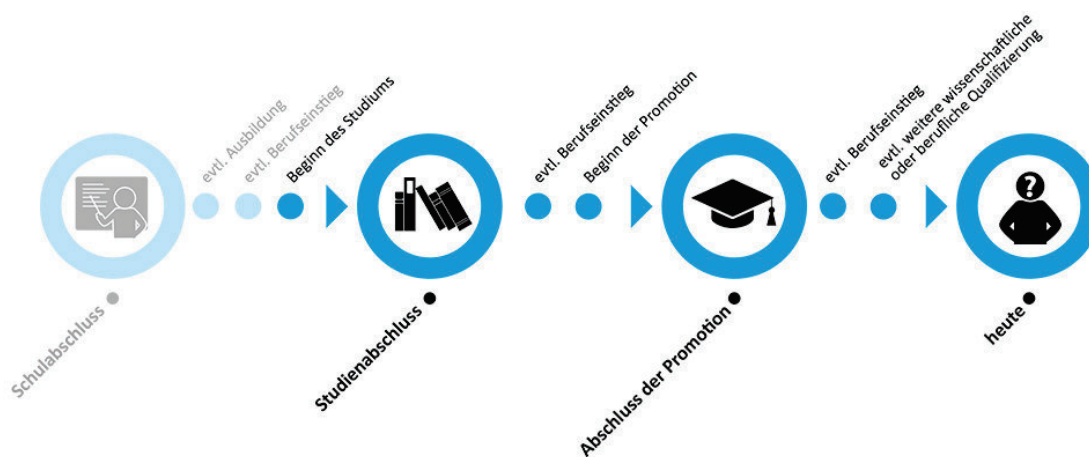
Bitte geben Sie auch Tätigkeiten an, die Sie bereits vor Abschluss der Promotion begonnen haben, wenn diese über den Abschluss der Promotion hinausgingen. Sofern zutreffend, tragen Sie bitte auch parallele Tätigkeiten ein. Geben Sie eine Tätigkeit auch dann als „weitere Tätigkeit“ an, wenn sich hinsichtlich der hier erfragten Tätigkeitsmerkmale Veränderungen ergeben haben, z. B. wenn Sie den Stundenumfang erhöht /verringert haben, entfristet wurden oder die Tätigkeit durch eine Elternzeit unterbrochen wurde.

<b>Zeitraum (Monat/Jahr)</b>		<b>Berufliche Stellung</b>	<b>Tatsächliche Arbeitszeit</b>	<b>Vertraglich vereinbarte Arbeitszeit</b>	<b>c2taet2az - c2taet10az</b>
von:	c2taet2manf - c2taet10manf	c2taet2janf - c2taet10janf	(Std./Woche):	<input type="radio"/> Vollzeit mit (Std./Woche): <input type="text"/>	
bis:	c2taet2mend - c2taet10mend	c2taet2jend - c2taet10jend	<input type="text"/>	<input type="radio"/> Teilzeit mit (Std./Woche): <input type="text"/>	
<input type="checkbox"/> läuft noch	c2taet2lnoc - c2taet10lnoc	bitte wählen Sie aus c2taet2best - c2taet10best	c2taet2wazhau - c2taet10wazhau	<input type="radio"/> nicht fest vereinbart	
				c2taet2stdvz - c2taet10stdvz	c2taet2stdtz - c2taet10stdtz
		<b>Art des Arbeitsverhältnisses</b>	<b>Wissenschaftliche Tätigkeit</b> (Hochschule oder außeruniversitär)	<b>Arbeitsort</b>	<b>Arbeitgeber/Betrieb</b>
		<input type="radio"/> unbefristet	<input type="radio"/> ja	bitte wählen Sie aus	Bitte auswählen
		<input type="radio"/> befristet	<input type="radio"/> nein	bzw. Land bei Ausland Bitte geben Sie die ersten drei Ziffern der PLZ an: <input type="text"/> Falls PLZ nicht bekannt, bitte Ort angeben:	(Bitte vergeben Sie für jeden Arbeitgeber einen anderen Buchstaben und für denselben Arbeitgeber immer denselben Buchstaben.)
		c2taet2arve - c2taet10arve	c2taet2wiss - c2taet10wiss	c2taet2bula/_g1 - c2taet10bula/_g1	<b>c2taet2betr</b>
				c2taet2land/_g1 - c2taet10land/_g1	
				c2taet2plz/_g1 - c2taet10plz/_g1	
<b>Haben Sie seit Abschluss der Promotion eine weitere Tätigkeit ausgeübt?</b>					
<input type="radio"/> ja	c2taet3vorh -c2taet10vorh				
<input type="radio"/> nein					

41%

[Zurück](#) [Weiter](#)[Logout](#)

Die folgenden Fragen beziehen sich auf den gesamten Zeitraum vom Beginn Ihres ersten Studiums bis heute.



44%

[Zurück](#) [Weiter](#)[Logout](#)



### 5.1 Tätigkeitsfilterfrage

Bitte geben Sie an, ob diese Tätigkeiten (aktuell oder in der Vergangenheit) auf Sie zutreffen.

	Trifft zu	Trifft nicht zu
Besuch wissenschaftlicher Tagungen/Konferenzen/Kongresse	<input type="radio"/>	<input type="radio"/> w2konf
Mitwirkung an der Erstellung von Anträgen zur Forschungsförderung	<input type="radio"/>	<input type="radio"/> w2foan
Antragserstellung für Patente/Gebrauchsmuster/Marken/eingetragenes Design	<input type="radio"/>	<input type="radio"/> w2pat
Gutachtertätigkeit für wissenschaftliche Fachzeitschriften	<input type="radio"/>	<input type="radio"/> w2gut

45%

[Zurück](#) [Weiter](#)[Logout](#)



## 5.2 Wissenschaftliche Publikationen

### Welche der folgenden wissenschaftlichen Publikationen haben Sie in der Vergangenheit veröffentlicht (einschließlich Ihrer Dissertationsschrift)?

Bitte geben Sie auch Publikationen an, die noch unveröffentlicht, aber bereits angenommen oder im Druck sind.  
Mehrfachnennung möglich

- |                                                                                   |           |
|-----------------------------------------------------------------------------------|-----------|
| <input type="checkbox"/> Aufsätze in Fachzeitschriften mit Peer-Review-Verfahren  | w2pubp    |
| <input type="checkbox"/> Aufsätze in Fachzeitschriften ohne Peer-Review-Verfahren | w2pubo    |
| <input type="checkbox"/> Aufsätze in Sammelbänden                                 | w2pubs    |
| <input type="checkbox"/> Wissenschaftliche Bücher                                 | w2pubb    |
| <input type="checkbox"/> Keine der genannten                                      | w2pubkein |

46%

[Zurück](#) [Weiter](#)[Logout](#)



### 5.3 Wissenschaftliche Publikationen: Anzahl

#### Wie viele wissenschaftliche Publikationen haben Sie in den jeweiligen Formaten veröffentlicht?

Bitte geben Sie neben der Gesamtzahl auch an, wie viele Publikationen dieser Art Sie in Alleinautorenschaft veröffentlicht haben und in wie vielen Fällen es sich um nicht-deutschsprachige Publikationen handelt. Geben Sie auch Publikationen an, die noch unveröffentlicht, aber bereits angenommen oder im Druck sind.

	Anzahl insgesamt	als Alleinautor(in)	nicht-deutschsprachige Publikation
Aufsätze in Fachzeitschriften mit Peer-Review-Verfahren	<input type="text" value="w2pubpanz"/>	<input type="text" value="w2pubpall"/>	<input type="text" value="w2pubpnd"/>
Aufsätze in Fachzeitschriften ohne Peer-Review-Verfahren	<input type="text" value="w2puboanz"/>	<input type="text" value="w2puboall"/>	<input type="text" value="w2pubond"/>
Aufsätze in Sammelbänden	<input type="text" value="w2pubsanz"/>	<input type="text" value="w2pubsall"/>	<input type="text" value="w2pubsnd"/>
Wissenschaftliche Bücher	<input type="text" value="w2pubbanz"/>	<input type="text" value="w2pubball"/>	<input type="text" value="w2pubbnd"/>

47%

[Zurück](#) [Weiter](#)
[Logout](#)



#### 5.4 Tagungsbesuche: Anzahl

**Wie viele wissenschaftliche Konferenzen, Tagungen oder Kongresse haben Sie bisher insgesamt besucht?**

*Bitte geben Sie die ungefähre Anzahl an und berücksichtigen Sie dabei Teilnahmen mit und ohne eigene Beiträge.*

In Deutschland, Anzahl:

w2konfanzd

Im Ausland, Anzahl:

w2konfanza

#### 5.5 Tagungsbesuche: eigene Beiträge

**Haben Sie eigene Beiträge auf diesen Veranstaltungen geleistet?**

*Mehrfachnennung möglich.*

Ja, ich habe Vorträge gehalten, und zwar Anzahl:

w2konv

w2konvanz

Ja, ich habe Poster vorgestellt, und zwar Anzahl:

w2konp

w2konpanz

Nein

w2konnein

48%

Zurück

Weiter

Logout



### 5.6 Forschungsanträge: Anzahl

**An wie vielen Anträgen auf Forschungsförderung haben Sie insgesamt mitgearbeitet?**

Anzahl insgesamt:

davon bereits bewilligt:

**Bitte geben Sie für die bewilligten Anträge an, in wie vielen namentlich genannte(r) Antragssteller(in) waren und die ungefähre Höhe des Fördervolumens.**

Anzahl als namentlich genannte(r) Antragssteller(in):

bewilligt mit einem Fördervolumen von insgesamt EUR:

50%

Zurück Weiter

Logout



## 5.7 Patente

### Auf wie vielen Anträgen für Patente/Gebrauchsmuster/Marken/eingetragene Designs werden Sie namentlich als Erfinder(in) genannt?

Bitte geben Sie auch Anträge an, die Sie über Dritte (Universität, Betrieb) gestellt haben, auch wenn diese (bisher) nicht bei amtlichen Stellen eingereicht wurden.

Anzahl insgesamt:

w2patanz

davon bereits erteilt:

w2patert

Keine/trifft auf mich nicht zu

w2patkein

51%

Zurück

Weiter

Logout



### 5.8 Gutachtertätigkeiten: Häufigkeit

**Wie viele Artikel haben Sie bisher als Gutachter(in) bewertet?**

Anzahl der Artikel:

### 5.9 Gutachtertätigkeiten: Fachzeitschriften

**Für wie viele verschiedene Fachzeitschriften waren Sie bisher als Gutachter(in) tätig?**

Anzahl der Zeitschriften:

52%

Zurück Weiter

Logout



## 5.10 Mitarbeit in akademischer Selbstverwaltung

### Waren oder sind Sie in der akademischen Selbstverwaltung tätig?

*Definition: Unter dem Begriff "Akademische Selbstverwaltung" werden alle gewählten Gremien und Ämter einer Hochschule verstanden, in denen die wesentlichen Entscheidungen zur Fachstruktur der Hochschule, zur Gestaltung von Lehre, Studium und Forschung, zur inneren Organisation usw. durch die Mitglieder der Hochschule getroffen werden (z. B. Senat, Fakultätsrat, Berufungs-, Studien-, Lehr- und Prüfungskommissionen).*

Definition:

Mitglieder eines Berufsverbandes gehören demselben Beruf an. Ziel von Berufsverbänden ist es, die Belange eines bestimmten Berufsstandes zu fördern und vertreten.

Mitglieder einer Fachgesellschaft sind wissenschaftlich aktive oder interessierte Personen eines Fachgebiets. Ziel von Fachgesellschaften ist es, das jeweilige Fachwissen durch Forschung zu erweitern oder durch Lehre weiterzugeben.

- Ja, und zwar in folgenden Ämtern bzw. Gremien:
- Nein

53%

Zurück Weiter

Logout



## 5.11 Mitgliedschaft in Verbänden/Fachgesellschaften

### Sind Sie ein Mitglied in einem Berufsverband bzw. einer Fachgesellschaft?

*Definition:*

*Mitglieder eines Berufsverbandes gehören demselben Beruf an. Ziel von Berufsverbänden ist es, die Belange eines bestimmten Berufsstandes zu fördern und vertreten.*

*Mitglieder einer Fachgesellschaft sind wissenschaftlich aktive oder interessierte Personen eines Fachgebiets. Ziel von Fachgesellschaften ist es, das jeweilige Fachwissen durch Forschung zu erweitern oder durch Lehre weiterzugeben.*

*Mehrfachnennung möglich*

- Ja, ich bin Mitglied in einem nationalen Berufsverband.
- Ja, ich bin Mitglied in einem internationalen Berufsverband.
- Ja, ich bin Mitglied in einer nationalen Fachgesellschaft.
- Ja, ich bin Mitglied in einer internationalen Fachgesellschaft.
- Nein

w2mitglnbv

w2mitglibv

w2mitglnfg

w2mitglifg

w2mitglnein

54%

Zurück

Weiter

Logout



## 5.12 Integration in die Scientific Community/Praxis

### Ich verfüge über ein großes berufliches Netzwerk ...

		Trifft überhaupt nicht zu			Trifft voll und ganz zu	
		1	2	3	4	5
innerhalb der Wissenschaft.	d2bnetzwiss	<input type="radio"/>	<input type="radio"/>	<input type="radio"/>	<input type="radio"/>	<input type="radio"/>
außerhalb der Wissenschaft.	d2bnetzaus	<input type="radio"/>	<input type="radio"/>	<input type="radio"/>	<input type="radio"/>	<input type="radio"/>

55%

Zurück Weiter

Logout



### 5.13. Wissenschaftliche Karriereintention

Beabsichtigen Sie, in Zukunft in der Wissenschaft tätig zu sein?

nein, auf  
keinen Fall

1

w2wisskarr

2

3

4

ja, auf  
jeden Fall

5

57%

Zurück

Weiter

Logout



### 5.14 Beschäftigungsaussichten innerhalb/außerhalb Wiss.

Wie schätzen Sie Ihre persönlichen Beschäftigungsaussichten innerhalb und außerhalb der Wissenschaft ein?

	Sehr schlecht				Sehr gut	
	1	2	3	4	5	
Innerhalb der Wissenschaft	<input type="radio"/>	<input type="radio"/>	<input type="radio"/>	<input type="radio"/>	<input type="radio"/>	c2beausinwi
Außerhalb der Wissenschaft	<input type="radio"/>	<input type="radio"/>	<input type="radio"/>	<input type="radio"/>	<input type="radio"/>	c2beausauwi

58%

Zurück Weiter

Logout



### 5.15. Professur

#### Streben Sie eine Professur an?

- Ich habe bzw. hatte bereits eine Professur inne
- Ja, das habe ich vor
- Ich bin noch unschlüssig
- Nein

59%

Zurück Weiter

Logout



### 5.16 Professur: Institution

An welcher der folgenden Institutionen ist/war Ihre Professur angesiedelt?

- Universität (inkl. Kunst-, Musik- und Sporthochschulen, pädagogische, theologische und medizinische Hochschulen etc.)
- Fachhochschule
- sonstige, und zwar:

### 5.17 Professur: Art

Um welche Art der Professur handelt/e es sich dabei?

- reguläre Professur (W2, W3)
- Juniorprofessur
- Gastprofessur
- Vertretungsprofessur
- Stiftungsprofessur
- Honorarprofessur
- sonstige, und zwar:

### 5.18 Professur: Dauer

Wann haben Sie die Professur begonnen und ggf. beendet?

	Monat	Jahr		
Beginn	<input type="text" value="bitte auswählen"/>	<input type="text" value=""/>	<input type="text" value="w2profmanf"/>	<input type="text" value="w2profjanf"/>
			<input type="text" value="w2profmend"/>	<input type="text" value="w2profjend"/>
Ende	<input type="text" value="bitte auswählen"/>	<input type="text" value=""/>		
<input type="checkbox"/> läuft noch			<input type="text" value="w2proflnoc"/>	

60%

Zurück Weiter

Logout



### 5.19 Zielerreichung innerhalb/außerhalb Wiss.

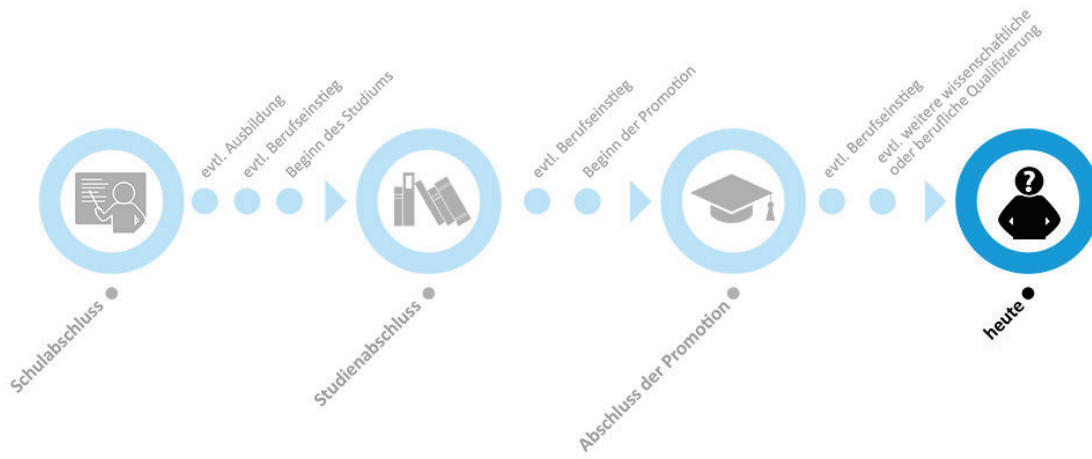
Wie schätzen Sie die Chancen ein, die folgenden Ziele durch eine berufliche Tätigkeit innerhalb bzw. außerhalb der Wissenschaft zu erreichen?

Innerhalb der Wissenschaft						Außerhalb der Wissenschaft				
Sehr geringe Chance				Sehr große Chance		Sehr geringe Chance				Sehr große Chance
1	2	3	4	5		1	2	3	4	5
<input type="radio"/> p2lzanfoinwi	<input type="radio"/>	<input type="radio"/>	<input type="radio"/>	<input type="radio"/>	Ein gutes Verhältnis zwischen den Stellenanforderungen und den eigenen Fähigkeiten erreichen	<input type="radio"/>	<input type="radio"/>	<input type="radio"/>	<input type="radio"/>	<input type="radio"/> p2lzanfoauwi
<input type="radio"/> p2lzeitinwi	<input type="radio"/>	<input type="radio"/>	<input type="radio"/>	<input type="radio"/>	In einer Leitungsposition arbeiten	<input type="radio"/>	<input type="radio"/>	<input type="radio"/>	<input type="radio"/>	<input type="radio"/> p2lzeitaui
<input type="radio"/> p2lzberaninw	<input type="radio"/>	<input type="radio"/>	<input type="radio"/>	<input type="radio"/>	Einen angesehenen Beruf ausüben	<input type="radio"/>	<input type="radio"/>	<input type="radio"/>	<input type="radio"/>	<input type="radio"/> p2lzberanauwi
<input type="radio"/> p2lzsichinwi	<input type="radio"/>	<input type="radio"/>	<input type="radio"/>	<input type="radio"/>	Einen sicheren Arbeitsplatz haben	<input type="radio"/>	<input type="radio"/>	<input type="radio"/>	<input type="radio"/>	<input type="radio"/> p2lzsichauwi
<input type="radio"/> p2lzugeldinwi	<input type="radio"/>	<input type="radio"/>	<input type="radio"/>	<input type="radio"/>	Viel Geld verdienen	<input type="radio"/>	<input type="radio"/>	<input type="radio"/>	<input type="radio"/>	<input type="radio"/> p2lzugeldauwi
<input type="radio"/> p2lzhoriinwi	<input type="radio"/>	<input type="radio"/>	<input type="radio"/>	<input type="radio"/>	Meinen geistigen Horizont erweitern	<input type="radio"/>	<input type="radio"/>	<input type="radio"/>	<input type="radio"/>	<input type="radio"/> p2lzhoriauwi
<input type="radio"/> p2lzfaehiinwi	<input type="radio"/>	<input type="radio"/>	<input type="radio"/>	<input type="radio"/>	Meine Fähigkeiten weiterentwickeln	<input type="radio"/>	<input type="radio"/>	<input type="radio"/>	<input type="radio"/>	<input type="radio"/> p2lzfaehiauwi
<input type="radio"/> p2lzfamiinwi	<input type="radio"/>	<input type="radio"/>	<input type="radio"/>	<input type="radio"/>	Beruf und Familie miteinander vereinbaren	<input type="radio"/>	<input type="radio"/>	<input type="radio"/>	<input type="radio"/>	<input type="radio"/> p2lzfamiaui

61%

[Zurück](#) [Weiter](#)
[Logout](#)

Im Folgenden geht es um Ihre aktuelle Situation.



63%

Zurück Weiter

Logout



## 6.1 Wissenschaftshaltigkeit der Arbeit I

Mit der folgenden Frage möchten wir gerne erfahren, inwieweit Promovierte nach Abschluss der Promotion weiterhin mit wissenschaftsnahen Tätigkeiten betraut sind.

Inwieweit sind Sie gegenwärtig in folgende Aktivitäten involviert?

	gar nicht				sehr intensiv
	1	2	3	4	5
Konzeption von Forschungs- oder Entwicklungsprojekten	<input type="radio"/>	<input type="radio"/>	<input type="radio"/>	<input type="radio"/>	<input type="radio"/> c2akkonz
Beteiligung an forschungs-/entwicklungsrelevanten Entscheidungen	<input type="radio"/>	<input type="radio"/>	<input type="radio"/>	<input type="radio"/>	<input type="radio"/> c2akentsch
Wissenschaftsmanagement (z.B. Referent(in))	<input type="radio"/>	<input type="radio"/>	<input type="radio"/>	<input type="radio"/>	<input type="radio"/> c2akwiman
Anwendung wissenschaftlicher Methoden, Verfahren oder Techniken	<input type="radio"/>	<input type="radio"/>	<input type="radio"/>	<input type="radio"/>	<input type="radio"/> c2akwimet
Umsetzung von wissenschaftlichen Erkenntnissen in innovative Prozesse/Anwendungen/Produkte	<input type="radio"/>	<input type="radio"/>	<input type="radio"/>	<input type="radio"/>	<input type="radio"/> c2akinno
Koordination von Forschungs- oder Entwicklungsprojekten	<input type="radio"/>	<input type="radio"/>	<input type="radio"/>	<input type="radio"/>	<input type="radio"/> c2akkoor
Teilnahme an wissenschaftlichen Veranstaltungen (Fachtagungen, Kurse, Seminare u.Ä.)	<input type="radio"/>	<input type="radio"/>	<input type="radio"/>	<input type="radio"/>	<input type="radio"/> c2akwiver

64%

Zurück Weiter

Logout



## 6.2 Wissenschaftshaltigkeit der Arbeit II

Und inwieweit sind Sie gegenwärtig in folgende Aktivitäten involviert?

	gar nicht				sehr intensiv
	1	2	3	4	5
Mitwirkung in wissenschaftlichen Fachgesellschaften	<input type="radio"/>	<input type="radio"/>	<input type="radio"/>	<input type="radio"/>	<input type="radio"/> c2akfages
Nutzung von wissenschaftlichen Netzwerken bzw. Kontakten	<input type="radio"/>	<input type="radio"/>	<input type="radio"/>	<input type="radio"/>	<input type="radio"/> c2aknetz
Erstellen wissenschaftlicher Publikationen	<input type="radio"/>	<input type="radio"/>	<input type="radio"/>	<input type="radio"/>	<input type="radio"/> c2akwitex
Lesen wissenschaftlicher Fachliteratur	<input type="radio"/>	<input type="radio"/>	<input type="radio"/>	<input type="radio"/>	<input type="radio"/> c2akwiles
Betreuung von Studienabschlussarbeiten	<input type="radio"/>	<input type="radio"/>	<input type="radio"/>	<input type="radio"/>	<input type="radio"/> c2akabs
Mitwirkung in Gremien von Hochschulen/Forschungseinrichtungen	<input type="radio"/>	<input type="radio"/>	<input type="radio"/>	<input type="radio"/>	<input type="radio"/> c2akgrem

65%

[Zurück](#) [Weiter](#)
[Logout](#)



### 6.3 Wissenstransfer I

Inwieweit treffen die folgenden Aussagen aus Sie zu?

**Bestimmte Forschungsergebnisse (Befunde, Technologien, Verfahren etc.), an deren Erarbeitung ich während meiner Promotionsphase selbst beteiligt war, sind für meine aktuelle berufliche Tätigkeit von großer Bedeutung.**

Trifft überhaupt  
nicht zu

1



2



3



4



Trifft voll  
und ganz zu

5



c2ergebbed

### 6.4 Wissenstransfer II

**Spezifische Kenntnisse und Fähigkeiten, die ich durch die Promotion erworben habe, sind für meine aktuelle berufliche Tätigkeit von großer Bedeutung.**

Trifft überhaupt  
nicht zu

1



2



3



4



Trifft voll  
und ganz zu

5



c2kompbed

66%

Zurück

Weiter

Logout



## 6.5 Selbständigkeit

Haben Sie vor, sich beruflich selbständig zu machen?

c2selbst

- Ich bin bereits selbständig
- Ja, ich habe bereits konkrete Pläne
- Ja, ich habe aber noch keine konkreten Pläne
- Nein

67%

Zurück Weiter

Logout



## 6.6 Selbständigkeit: Form

**In welcher Form sind Sie als Selbständige(r) tätig?**

c2selbstform

- Als Freiberufler(in) durch Übernahme oder durch Eintritt (z. B. in eine Praxis, Kanzlei)
- Als Freiberufler(in) durch Gründung (z. B. einer Praxis, Kanzlei)
- Durch Übernahme einer Firma
- Durch Gründung einer Firma
- Als sonstige(r) Selbständige(r) (z. B. auf Basis von Werkverträgen/Honoraren)
- Das ist noch unklar

69%

Zurück Weiter

Logout



## 6.6 Selbständigkeit: Form

### In welcher Form beabsichtigen Sie, als Selbständige(r) tätig zu sein?

- Als Freiberufler(in) durch Übernahme oder durch Eintritt (z. B. in eine Praxis, Kanzlei)
- Als Freiberufler(in) durch Gründung (z. B. einer Praxis, Kanzlei)
- Durch Übernahme einer Firma
- Durch Gründung einer Firma
- Als sonstige(r) Selbständige(r) (z. B. auf Basis von Werkverträgen/Honoraren)
- Das ist noch unklar

69%

Zurück

Weiter

Logout



## 6.7 Gründe für Nicht-Erwerbstätigkeit

### Welche Gründe sind dafür ausschlaggebend, dass Sie zurzeit nicht erwerbstätig sind?

Mehrfachnennung möglich

- Mir wurde gekündigt
- Ich war unzufrieden und habe gekündigt
- Ich promoviere/bin in Ausbildung bzw. im Studium
- Wegen der Arbeitsbedingungen
- Ich brauche derzeit kein Geld zu verdienen, da der Lebensunterhalt gesichert ist
- Ich bin in Elternzeit
- Ich habe keine Stelle gefunden
- Die angebotenen Stellen entsprachen nicht meinen Vorstellungen
- Ich wollte keine räumliche Trennung von meiner/meinem Partner(in)
- Betriebliche Gründe (Betrieb/Abteilung wurde geschlossen/verlagert)
- Ich wollte eine Pause
- Ich wollte mich außerberuflichen Aktivitäten zuwenden
- Ablauf eines befristeten Arbeitsverhältnisses
- Wegen Kindererziehung
- Gesundheitliche Gründe
- Andere, hier nicht aufgeführte Gründe

g2gnekuend
g2gneunzuf
g2gnepromo
g2gnearbbe
g2gnesich
g2gneeltze
g2gnenojob
g2gnevorst
g2gnepartn
g2gnebetri
g2gnepause
g2gneaktiv
g2gnefrist
g2gneerzze
g2gnegesun
g2gneson

70%

Zurück Weiter

Logout



## 6.8 Stellenantritt – Erwerbstätige

**Bitte geben Sie an, wann Sie Ihre aktuelle Stelle angetreten haben.**

Monat	<input type="text" value="bitte auswählen"/>	<input type="text" value="c2jbegm"/>
Jahr	<input type="text"/>	<input type="text" value="c2jbegj"/>

71%

[Zurück](#) [Weiter](#)

[Logout](#)



## 6.9 Stellenantritt und -ende – Aktuell Nicht-Erwerbstätige

Bitte geben Sie an, wann Sie Ihre letzte Stelle angetreten und beendet haben.

	Monat	Jahr		
Beginn	bitte auswählen <input type="text"/>	<input type="text" value="c2jbegm"/>	<input type="text" value="c2jbegj"/>	
Ende	bitte auswählen <input type="text"/>	<input type="text" value="c2jendm"/>	<input type="text" value="c2jendj"/>	

72%

[Zurück](#) [Weiter](#)[Logout](#)



## 6.10. Tätigkeit in der Wissenschaft

**Handelte es sich bei Ihrer letzten Stelle um eine Tätigkeit in der Wissenschaft?**

- Ja
- Nein

73%

Zurück Weiter

Logout



## 6.10. Tätigkeit in der Wissenschaft

**Handelt es sich bei Ihrer aktuellen Stelle um eine Tätigkeit in der Wissenschaft?**

- Ja
- Nein

73%

Zurück Weiter

Logout



### 6.11. Personalkategorie

Welcher der folgenden Personalkategorien können Sie sich zuordnen?

- Wissenschaftliche Hilfskraft
- Wissenschaftliche(r) Mitarbeiter(in)
- Lehrbeauftragte(r)
- Privatdozent(in)
- Lehrkraft für besondere Aufgaben
- Dozent(in), Assistent(in)
- Akademische(r) Oberrat/Oberrätin auf Zeit
- Akademische(r) Oberrat/Oberrätin oder Direktor(in)
- Professor(in) (auch Junior- und Vertretungsprof. usw.)
- Sonstiges, und zwar:

c2jwisspeka/\_g1

75%

Zurück Weiter

Logout



### 6.11. Personalkategorie

Welcher der folgenden Personalkategorien konnten Sie sich zuordnen?

- Wissenschaftliche Hilfskraft
- Wissenschaftliche(r) Mitarbeiter(in)
- Lehrbeauftragte(r)
- Privatdozent(in)
- Lehrkraft für besondere Aufgaben
- Dozent(in), Assistent(in)
- Akademische(r) Oberrat/Oberrätin auf Zeit
- Akademische(r) Oberrat/Oberrätin oder Direktor(in)
- Professor(in) (auch Junior- und Vertretungsprof. usw.)
- Sonstiges, und zwar:

75%

Zurück

Weiter

Logout



## 6.12. Berufsbezeichnung, Tätigkeitsbereich, berufliche Aufgaben

**Bitte geben Sie die genaue Berufsbezeichnung, den Tätigkeitsbereich sowie die wichtigsten beruflichen Aufgaben Ihrer letzten (Haupt-)Tätigkeit an.**

**Genaue Berufsbezeichnung:**

(bitte möglichst genau; z. B. Ingenieur(in) für Messtechnik, Personalentwickler(in), Schulsozialarbeiter(in))

**Tätigkeitsbereich:**

(z. B. Unterricht, Konstruktion, Beratung o. Ä.)

**Berufliche Aufgaben:**

(z. B. Lehren an der Berufsschule, Entwicklung von Fahrzeugteilen, psychologische Beratung o. Ä.)

76%

Zurück

Weiter

Logout

c2jberuf\_g1/\_g2

Beruf akt. Stelle (Kodierung von c2jbertxt, c2jtaettxt, c2jaufgtxt nach KldB2010)

c2jfue

FuE-Tätigkeit akt. Stelle (generiert aus \*taettxt, \*bertxt, \*aufgtxt \*branche)

c2jlehre

Lehrtätigkeit -Tätigkeit akt. Stelle (generiert aus \*taettxt, \*bertxt, \*aufgtxt \*branche)



## 6.12. Berufsbezeichnung, Tätigkeitsbereich, berufliche Aufgaben

**Bitte geben Sie die genaue Berufsbezeichnung, den Tätigkeitsbereich sowie die wichtigsten beruflichen Aufgaben Ihrer derzeitigen (Haupt-)Tätigkeit an.**

**Genaue Berufsbezeichnung:**

(bitte möglichst genau; z. B. Ingenieur(in) für Messtechnik, Personalentwickler(in), Schulsozialarbeiter(in))

**Tätigkeitsbereich:**

(z. B. Unterricht, Konstruktion, Beratung o. Ä.)

**Berufliche Aufgaben:**

(z. B. Lehren an der Berufsschule, Entwicklung von Fahrzeugteilen, psychologische Beratung o. Ä.)

76%

Zurück

Weiter

Logout



### 6.13. Tätigkeit im öffentlichen Dienst

**Waren Sie zuletzt im öffentlichen Dienst bzw. einem dem öffentlichen Dienst tariflich angeglichenen Arbeitsverhältnis beschäftigt?**

- Ja
- Nein

c2joeffdi

77%

Zurück Weiter

Logout



### 6.13 Tätigkeit im öffentlichen Dienst

**Sind Sie im öffentlichen Dienst bzw. einem dem öffentlichen Dienst tariflich angeglichenen Arbeitsverhältnis beschäftigt?**

- Ja
- Nein

77%

Zurück Weiter

Logout



## 6.14 Betriebsgröße

### Wie viele Mitarbeiter(innen) waren bei Ihrem Arbeitgeber beschäftigt?

Für Selbständige: Bitte geben Sie die Zahl Ihrer Mitarbeiter(innen) an, inklusive Ihrer Person.

- 1–5
- 6–9
- 10–19
- 20–49
- 50–99
- 100–199
- 200–249
- 250–499
- 500–999
- 1000 und mehr

78%

Zurück Weiter

Logout



## 6.14 Betriebsgröße

### Wie viele Mitarbeiter(innen) sind bei Ihrem Arbeitgeber beschäftigt?

Für Selbständige: Bitte geben Sie die Zahl Ihrer Mitarbeiter(innen) an, inklusive Ihrer Person.

- 1–5
- 6–9
- 10–19
- 20–49
- 50–99
- 100–199
- 200–249
- 250–499
- 500–999
- 1000 und mehr

78%

Zurück Weiter

Logout



## 6.15 Wirtschaftsbereich

**Welchem Wirtschaftsbereich gehörte der Betrieb bzw. die Einrichtung, in dem/der Sie arbeiten, schwerpunktmäßig an?**

c2jbranche

### Bildung, Forschung, Kultur

- Private Aus- und Weiterbildung
- Schulen
- Hochschulen
- Forschungseinrichtungen
- Kunst, Kultur
- Sonstiges, und zwar:

### Dienstleistungen

- Handel
- Banken, Kreditgewerbe
- Versicherungsgewerbe
- Transport (Personen-, Güterverkehr, Lagerei)
- Telekommunikation (Telefongesellschaft, Internetanbieter)
- Ingenieurbüro (auch Architekturbüro)
- Softwareentwicklung
- EDV-Dienstleistungen (z. B. Schulung, Beratung, Systemeinrichtung)
- Rechts-, Wirtschafts-, Personalberatung
- Presse, Rundfunk, Fernsehen
- Verlagswesen
- Werbung, Marketing, Öffentlichkeitsarbeit
- Gesundheitswesen
- Soziale Dienstleistungen (z. B. Jugend-, Altenpflege, Umweltdienste, Drogenberatung)
- Sonstiges, und zwar:

### Verarbeitendes Gewerbe, Industrie, Bau

- Chemische Industrie
- Maschinen-, Fahrzeugbau
- Elektrotechnik, Elektronik, EDV-Geräte
- Metallerzeugung, -verarbeitung
- Bauunternehmen (Bauhauptgewerbe)
- Sonstiges, und zwar:

### Verbände, Organisationen, Stiftungen (nicht gewinnorientiert)

- Kirchen, Glaubensgemeinschaften
- Berufs- Wirtschaftsverbände, Parteien, Vereine, internat. Organisationen (z. B. UNO)
- Allgemeine öffentliche Verwaltung (Bund, Länder, Gemeinden)
- Sonstiges, und zwar:

### Land- und Forstwirtschaft, Fischerei, Energie und Wasserwirtschaft

- Land- und Forstwirtschaft
- Energie- und Wasserwirtschaft
- Bergbau
- Sonstiges, und zwar:



## 6.15 Wirtschaftsbereich

**Welchem Wirtschaftsbereich gehört der Betrieb bzw. die Einrichtung, in dem/der Sie arbeiten, schwerpunktmäßig an?**

### Bildung, Forschung, Kultur

- Private Aus- und Weiterbildung
- Schulen
- Hochschulen
- Forschungseinrichtungen
- Kunst, Kultur
- Sonstiges, und zwar:

### Dienstleistungen

- Handel
- Banken, Kreditgewerbe
- Versicherungsgewerbe
- Transport (Personen-, Güterverkehr, Lagerei)
- Telekommunikation (Telefongesellschaft, Internetanbieter)
- Ingenieurbüro (auch Architekturbüro)
- Softwareentwicklung
- EDV-Dienstleistungen (z. B. Schulung, Beratung, Systemeinrichtung)
- Rechts-, Wirtschafts-, Personalberatung
- Presse, Rundfunk, Fernsehen
- Verlagswesen
- Werbung, Marketing, Öffentlichkeitsarbeit
- Gesundheitswesen
- Soziale Dienstleistungen (z. B. Jugend-, Altenpflege, Umweltdienste, Drogenberatung)
- Sonstiges, und zwar:

### Verarbeitendes Gewerbe, Industrie, Bau

- Chemische Industrie
- Maschinen-, Fahrzeugbau
- Elektrotechnik, Elektronik, EDV-Geräte
- Metallerzeugung, -verarbeitung
- Bauunternehmen (Bauhauptgewerbe)
- Sonstiges, und zwar:

### Verbände, Organisationen, Stiftungen (nicht gewinnorientiert)

- Kirchen, Glaubensgemeinschaften
- Berufs- Wirtschaftsverbände, Parteien, Vereine, internat. Organisationen (z. B. UNO)
- Allgemeine öffentliche Verwaltung (Bund, Länder, Gemeinden)
- Sonstiges, und zwar:

### Land- und Forstwirtschaft, Fischerei, Energie und Wasserwirtschaft

- Land- und Forstwirtschaft
- Energie- und Wasserwirtschaft
- Bergbau
- Sonstiges, und zwar:



### 6.16. Adäquanz – Position

Haben Sie zuletzt in einer Position gearbeitet, in der...

- Eine abgeschlossene Promotion zwingend erforderlich ist?
- Eine abgeschlossene Promotion die Regel ist?
- Eine abgeschlossene Promotion nicht die Regel, aber von Vorteil ist?
- Eine abgeschlossene Promotion keine Bedeutung hat?
- Eine abgeschlossene Promotion von Nachteil ist?

80%

Zurück Weiter

Logout



## 6.16 Adäquanz – Position

### Arbeiten Sie in einer Position, in der...

- Eine abgeschlossene Promotion zwingend erforderlich ist?
- Eine abgeschlossene Promotion die Regel ist?
- Eine abgeschlossene Promotion nicht die Regel, aber von Vorteil ist?
- Eine abgeschlossene Promotion keine Bedeutung hat?
- Eine abgeschlossene Promotion von Nachteil ist?

80%

Zurück

Weiter

Logout



### 6.17. Adäquanz – Qualifikation

**Würden Sie sagen, dass Sie zuletzt entsprechend Ihrer Qualifikation (der abgeschlossenen Promotion) beschäftigt waren?**

	Trifft überhaupt nicht zu				trifft voll und ganz zu
	1	2	3	4	5
Hinsichtlich der beruflichen Position	<input type="radio"/>	<input type="radio"/>	<input type="radio"/>	<input type="radio"/>	<input type="radio"/> <span style="border: 1px solid red; padding: 2px;">c2jqualpos</span>
Hinsichtlich des Niveaus der Arbeitsaufgaben	<input type="radio"/>	<input type="radio"/>	<input type="radio"/>	<input type="radio"/>	<input type="radio"/> <span style="border: 1px solid red; padding: 2px;">c2jqualniv</span>
Hinsichtlich der fachlichen Qualifikation (Promotionsfach)	<input type="radio"/>	<input type="radio"/>	<input type="radio"/>	<input type="radio"/>	<input type="radio"/> <span style="border: 1px solid red; padding: 2px;">c2jqualqua</span>
Hinsichtlich der fachlichen Schwerpunktsetzung (Promotionsthema)	<input type="radio"/>	<input type="radio"/>	<input type="radio"/>	<input type="radio"/>	<input type="radio"/> <span style="border: 1px solid red; padding: 2px;">c2jqualthem</span>

82%

Zurück Weiter

Logout



### 6.17. Adäquanz – Qualifikation

**Würden Sie sagen, dass Sie entsprechend Ihrer Qualifikation (der abgeschlossenen Promotion) beschäftigt sind?**

	Trifft überhaupt nicht zu				trifft voll und ganz zu
	1	2	3	4	5
Hinsichtlich der beruflichen Position	<input type="radio"/>	<input type="radio"/>	<input type="radio"/>	<input type="radio"/>	<input type="radio"/>
Hinsichtlich des Niveaus der Arbeitsaufgaben	<input type="radio"/>	<input type="radio"/>	<input type="radio"/>	<input type="radio"/>	<input type="radio"/>
Hinsichtlich der fachlichen Qualifikation (Promotionsfach)	<input type="radio"/>	<input type="radio"/>	<input type="radio"/>	<input type="radio"/>	<input type="radio"/>
Hinsichtlich der fachlichen Schwerpunktsetzung (Promotionsthema)	<input type="radio"/>	<input type="radio"/>	<input type="radio"/>	<input type="radio"/>	<input type="radio"/>

82%

Zurück

Weiter

Logout



### 6.18 Monatseinkommen

[Einblendbedingung: c2nperwerb=1]

**Wie hoch war das monatliche Bruttoeinkommen Ihrer letzten Stelle? Wie hoch ist Ihr monatliches Bruttoeinkommen?**

*Für Selbständige: Wie hoch ist Ihr durchschnittlicher Nettogewinn bzw. sind Ihre Honorareinnahmen pro Monat?*

*Für Selbständige: Wie hoch war Ihr durchschnittlicher Nettogewinn bzw. waren Ihre Honorareinnahmen pro Monat?*

€/Monat:

c2jbrutto

### 6.19 Gehaltszulagen

**Wie viel Euro pro Jahr erhielten Sie darüber hinaus jährlich in Form von Zulagen?**

*Bitte geben Sie auch hier den Bruttobetrag ohne Abzug von Steuern und Sozialabgaben an. Jährliche Zulagen sind zum Beispiel Prämien, Boni, Gewinnbeteiligungen, Weihnachts- oder Urlaubsgeld, geldwerte Sachleistungen etc.*

Zusätzlich €/Jahr

keine Zulagen

c2jzujahr

c2jzujahrno

83%

Zurück

Weiter

Logout



### 6.18 Monatseinkommen

#### Wie hoch ist Ihr monatliches Bruttoeinkommen?

Bitte geben Sie Ihr Monatseinkommen ohne Abzug von Steuern und Sozialabgaben inklusive regelmäßiger monatlicher Sonderzahlungen an (z. B. Schichtzulagen, Leistungsprämien und vergüteter Überstunden).

Für Selbständige: Wie hoch war Ihr durchschnittlicher Nettogewinn bzw. waren Ihre Honorareinnahmen pro Monat?

€/Monat:

### 6.19 Gehaltszulagen

#### Wie viel Euro pro Jahr erhalten Sie **darüber hinaus jährlich** in Form von Zulagen?

Bitte geben Sie auch hier den Bruttobetrag ohne Abzug von Steuern und Sozialabgaben an. Jährliche Zulagen sind zum Beispiel Prämien, Boni, Gewinnbeteiligungen, Weihnachts- oder Urlaubsgeld, geldwerte Sachleistungen etc.

Zusätzlich  
€ / Jahr

keine  
Zulagen

83%

Zurück

Weiter

Logout



## 6.20 Berufliche Zufriedenheit

Wie zufrieden waren Sie mit den folgenden Aspekten Ihrer letzten Beschäftigung?

[Einblendbedingung: c2nperwerb=1]

Wie zufrieden sind Sie mit den folgenden Aspekten Ihrer Beschäftigung?	gar nicht	1	2	3	4	5	in hohem Maße
Tätigkeitsinhalte	c2zufinh	<input type="radio"/>	<input type="radio"/>	<input type="radio"/>	<input type="radio"/>	<input type="radio"/>	
Berufliche Position	c2zufpos	<input type="radio"/>	<input type="radio"/>	<input type="radio"/>	<input type="radio"/>	<input type="radio"/>	
Verdienst/Einkommen	c2zufeink	<input type="radio"/>	<input type="radio"/>	<input type="radio"/>	<input type="radio"/>	<input type="radio"/>	
Arbeitsbedingungen	c2zufbed	<input type="radio"/>	<input type="radio"/>	<input type="radio"/>	<input type="radio"/>	<input type="radio"/>	
Aufstiegsmöglichkeiten	c2zufauf	<input type="radio"/>	<input type="radio"/>	<input type="radio"/>	<input type="radio"/>	<input type="radio"/>	
Fort- und Weiterbildungsmöglichkeiten	c2zufbil	<input type="radio"/>	<input type="radio"/>	<input type="radio"/>	<input type="radio"/>	<input type="radio"/>	
Raum für Privatleben	c2zufle	<input type="radio"/>	<input type="radio"/>	<input type="radio"/>	<input type="radio"/>	<input type="radio"/>	
Arbeitsplatzsicherheit	c2zufsich	<input type="radio"/>	<input type="radio"/>	<input type="radio"/>	<input type="radio"/>	<input type="radio"/>	
Qualifikationsangemessenheit	c2zufqua	<input type="radio"/>	<input type="radio"/>	<input type="radio"/>	<input type="radio"/>	<input type="radio"/>	
Ausstattung mit Arbeitsmitteln	c2zufmit	<input type="radio"/>	<input type="radio"/>	<input type="radio"/>	<input type="radio"/>	<input type="radio"/>	
Möglichkeit, eigene Ideen einzubringen	c2zufidee	<input type="radio"/>	<input type="radio"/>	<input type="radio"/>	<input type="radio"/>	<input type="radio"/>	
Arbeitsklima	c2zufklim	<input type="radio"/>	<input type="radio"/>	<input type="radio"/>	<input type="radio"/>	<input type="radio"/>	
Familienfreundlichkeit	c2zuffam	<input type="radio"/>	<input type="radio"/>	<input type="radio"/>	<input type="radio"/>	<input type="radio"/>	

84%

Zurück Weiter

Logout



## 6.20 Berufliche Zufriedenheit

Wie zufrieden sind Sie mit den folgenden Aspekten Ihrer Beschäftigung?

	gar nicht				in hohem Maße
	1	2	3	4	5
Tätigkeitsinhalte	<input type="radio"/>	<input type="radio"/>	<input type="radio"/>	<input type="radio"/>	<input type="radio"/>
Berufliche Position	<input type="radio"/>	<input type="radio"/>	<input type="radio"/>	<input type="radio"/>	<input type="radio"/>
Verdienst/Einkommen	<input type="radio"/>	<input type="radio"/>	<input type="radio"/>	<input type="radio"/>	<input type="radio"/>
Arbeitsbedingungen	<input type="radio"/>	<input type="radio"/>	<input type="radio"/>	<input type="radio"/>	<input type="radio"/>
Aufstiegsmöglichkeiten	<input type="radio"/>	<input type="radio"/>	<input type="radio"/>	<input type="radio"/>	<input type="radio"/>
Fort- und Weiterbildungsmöglichkeiten	<input type="radio"/>	<input type="radio"/>	<input type="radio"/>	<input type="radio"/>	<input type="radio"/>
Raum für Privatleben	<input type="radio"/>	<input type="radio"/>	<input type="radio"/>	<input type="radio"/>	<input type="radio"/>
Arbeitsplatzsicherheit	<input type="radio"/>	<input type="radio"/>	<input type="radio"/>	<input type="radio"/>	<input type="radio"/>
Qualifikationsangemessenheit	<input type="radio"/>	<input type="radio"/>	<input type="radio"/>	<input type="radio"/>	<input type="radio"/>
Ausstattung mit Arbeitsmitteln	<input type="radio"/>	<input type="radio"/>	<input type="radio"/>	<input type="radio"/>	<input type="radio"/>
Möglichkeit, eigene Ideen einzubringen	<input type="radio"/>	<input type="radio"/>	<input type="radio"/>	<input type="radio"/>	<input type="radio"/>
Arbeitsklima	<input type="radio"/>	<input type="radio"/>	<input type="radio"/>	<input type="radio"/>	<input type="radio"/>
Familienfreundlichkeit	<input type="radio"/>	<input type="radio"/>	<input type="radio"/>	<input type="radio"/>	<input type="radio"/>

84%

Zurück

Weiter

Logout



## 6.21 Mobilitätspläne

**Haben Sie die feste Absicht, in Zukunft aus einem der folgenden Gründe ins Ausland zu gehen?**

Mehrfachnennung möglich.

- Ja, für eine **dauerhafte Erwerbstätigkeit im Ausland ohne Forschungsbezug**,  
und zwar nach (Land):
- Ja, für eine **dauerhafte Erwerbstätigkeit im Ausland mit Forschungsbezug**,  
und zwar nach (Land):
- Ja, für eine **zeitweilige** (mind. einmonatige) **Erwerbstätigkeit im Ausland ohne Forschungsbezug**,  
und zwar nach (Land):
- Ja, für einen zeitweiligen (mind. einmonatige) **Forschungs- und/oder Lehraufenthalt im Ausland**,  
und zwar nach (Land):
- Ja, für einen (mind. einmonatigen) **Weiterbildungsaufenthalt im Ausland**,  
und zwar nach (Land):
- Ja, (mind. einmonatig) **aus anderen/privaten Gründen**,  
und zwar nach (Land):
- Nein

**Erwerbstätigkeit ohne Forschungsbezug:** z. B. Auslandsentsendung, Projekt, Antritt einer neuen Stelle

**Forschungsaufenthalt:** z. B. Arbeit an Forschungsprojekt, Experiment, Datengewinnung, Bibliotheksaufenthalt

**Lehraufenthalt:** z. B. Lehrauftrag für Studien- oder Doktorandenprogramme bzw. für mind. einmonatige Summer School

**Weiterbildungsaufenthalt:** z. B. Softwareschulung, Methodenschulung, Teil der Doktoranden- oder Post-Doc-Ausbildung

85%

Zurück Weiter

Logout



## 6.22 Staatsangehörigkeit

### Welche Staatsangehörigkeit haben Sie?

Bei doppelter Staatsangehörigkeit bitte beide Kategorien ankreuzen

#### Deutsche Staatsangehörigkeit,

seit Geburt

seit dem Jahr:



#### Andere Staatsangehörigkeit

und zwar:

## 6.23 Jahr Zuwanderung

### Für den Fall, dass Sie nicht in Deutschland geboren wurden: In welchem Jahr sind sie nach Deutschland gekommen?

Jahr:

86%

Zurück

Weiter

Logout



## 6.24 Zuwanderung Eltern

### Sind Ihre Eltern nach Deutschland zugewandert?

Mehrfachnennung möglich.

Nein

k2natzuelt

Ja, mein Vater

k2natzuvat

Ja, meine Mutter

k2natzumut

88%

Zurück

Weiter

Logout



## 6.25 Partnerschaft

**Da berufliche Entwicklungen oftmals auch von den familiären Gegebenheiten beeinflusst werden, möchten wir Ihnen einige Fragen zu Ihrer privaten Lebenssituation stellen.**

**Sind Sie in einer festen Partnerschaft?**

- Nein, ich bin ohne feste(n) Partner(in)
- Ja, in fester Partnerschaft
- Ja, verheiratet/ in eingetragener Lebenspartnerschaft

89%

Zurück Weiter

Logout



### 6.26 Beginn Partnerschaft

**Seit wann sind Sie mit Ihrem Partner/Ihrer Partnerin in einer festen Partnerschaft?**

Monat

Jahr:

### 6.27 Beginn Ehe

**Seit wann sind Sie mit Ihrem Partner/Ihrer Partnerin verheiratet bzw. in einer eingetragenen Lebenspartnerschaft?**

Monat

Jahr:

### 6.28 Gemeinsamer Haushalt

**Leben Sie mit Ihrem/Ihrer Partner(in) in einem gemeinsamen Haushalt?**

Ja, wir haben einen gemeinsamen Haushalt

Ja, aber ich führe, bzw. mein(e) Partner(in) führt einen doppelten Haushalt

Nein

90%

Zurück

Weiter

Logout



## 6.29 Berufsabschluss des Partners/ der Partnerin

Welchen höchsten beruflichen Abschluss hat Ihr(e) Partner(in)?

k2partberab

- Promotion
- Hochschulabschluss
- Abschluss an einer Meister-/Technikerschule, Berufs- oder Fachakademie
- Berufsausbildung
- Kein beruflicher Abschluss
- Beruflicher Abschluss unbekannt
- Sonstiger, und zwar:

91%

Zurück Weiter

Logout



### 6.30 Erwerbstätigkeit des Partners/ der Partnerin

**Ist Ihr Partner/Ihre Partnerin erwerbstätig?**

k2parterw

- Ja, Vollzeit
- Ja, Teilzeit
- Nein

92%

Zurück Weiter

Logout



### 6.31 Partner/Partnerin in Wissenschaft tätig

**Ist Ihr Partner/Ihre Partnerin als Wissenschaftler(in) an einer Hochschule oder außeruniversitären Forschungseinrichtung tätig?**

- Ja
- Nein

94%

Zurück Weiter

Logout



### 6.32 Kinder vorhanden

#### Haben Sie Kinder?

Damit sind sowohl leibliche Kinder als auch Adoptivkinder gemeint. Geben Sie auch Kinder Ihres Partners/Ihrer Partnerin an, die in Ihrem Haushalt leben.

- Ja
- Nein

95%

Zurück Weiter

Logout



### 6.33 Anzahl der Kinder

#### Wie viele Kinder haben Sie?

Damit sind sowohl leibliche Kinder als auch Adoptivkinder gemeint. Geben Sie auch Kinder Ihres Partners/Ihrer Partnerin an, die in Ihrem Haushalt leben.

bitte auswählen

k2kindzahl/\_g1

96%

Zurück Weiter

Logout



### 6.34 Alter der Kinder

#### Wann wurden die Kinder geboren?

Bitte geben Sie auch an, ob es sich um Ihr eigenes Kind (leibliches Kind oder Adoptivkind) handelt und ob das Kind derzeit in Ihrem Haushalt lebt.

	Monat	Jahr	eigenes Kind	lebt im Haushalt
1. Kind	<input type="text" value="k2kind1gbm"/> <small>bitte auswählen</small>	<input type="text" value="k2kind1gbj"/>	<input type="text" value="k2kind1eig"/> <input type="radio"/> Ja <input type="radio"/> Nein	<input type="text" value="k2kind1hh"/> <input type="radio"/> Ja <input type="radio"/> Nein
2. Kind	<input type="text" value="k2kind2gbm"/> <small>bitte auswählen</small>	<input type="text" value="k2kind2gbj"/>	<input type="text" value="k2kind2eig"/> <input type="radio"/> Ja <input type="radio"/> Nein	<input type="text" value="k2kind2hh"/> <input type="radio"/> Ja <input type="radio"/> Nein
3. Kind	<input type="text" value="k2kind3gbm"/> <small>bitte auswählen</small>	<input type="text" value="k2kind3gbj"/>	<input type="text" value="k2kind3eig"/> <input type="radio"/> Ja <input type="radio"/> Nein	<input type="text" value="k2kind3hh"/> <input type="radio"/> Ja <input type="radio"/> Nein
4. Kind	<input type="text" value="k2kind4gbm"/> <small>bitte auswählen</small>	<input type="text" value="k2kind4gbj"/>	<input type="text" value="k2kind4eig"/> <input type="radio"/> Ja <input type="radio"/> Nein	<input type="text" value="k2kind4hh"/> <input type="radio"/> Ja <input type="radio"/> Nein
5. Kind	<input type="text" value="k2kind5gbm"/> <small>bitte auswählen</small>	<input type="text" value="k2kind5gbj"/>	<input type="text" value="k2kind5eig"/> <input type="radio"/> Ja <input type="radio"/> Nein	<input type="text" value="k2kind5hh"/> <input type="radio"/> Ja <input type="radio"/> Nein
6. Kind	<input type="text" value="k2kind6gbm"/> <small>bitte auswählen</small>	<input type="text" value="k2kind6gbj"/>	<input type="text" value="k2kind6eig"/> <input type="radio"/> Ja <input type="radio"/> Nein	<input type="text" value="k2kind6hh"/> <input type="radio"/> Ja <input type="radio"/> Nein
7. Kind	<input type="text" value="k2kind7gbm"/> <small>bitte auswählen</small>	<input type="text" value="k2kind7gbj"/>	<input type="text" value="k2kind7eig"/> <input type="radio"/> Ja <input type="radio"/> Nein	<input type="text" value="k2kind7hh"/> <input type="radio"/> Ja <input type="radio"/> Nein
8. Kind	<input type="text" value="k2kind8gbm"/> <small>bitte auswählen</small>	<input type="text" value="k2kind8gbj"/>	<input type="text" value="k2kind8eig"/> <input type="radio"/> Ja <input type="radio"/> Nein	<input type="text" value="k2kind8hh"/> <input type="radio"/> Ja <input type="radio"/> Nein
	<input type="text" value="k2kindgbm1- k2kindgbm8"/>	<input type="text" value="k2kindgbj1/_g1/_g2- k2kindgbj8/_g1/_g2"/>	<input type="text" value="k2kindeig1- k2kindeig4"/> <input type="radio"/> Zurück <input type="radio"/> Weiter <input type="text" value="k2kindeig5- k2kindeig8"/>	<input type="text" value="k2kindhh1- k2kindhh4"/> <input type="radio"/> Logout <input type="text" value="k2kindhh5- k2kindhh8"/>

## Herzlichen Dank,

dass Sie sich die Zeit genommen haben, diesen Fragebogen auszufüllen. Mit Ihrer wiederholten Teilnahme tragen Sie maßgeblich dazu bei, wertvolle Erkenntnisse für Wissenschaft und Forschung über die Promotionsbedingungen und die Werdegänge Promovierter in Deutschland zu gewinnen.

Gern informieren wir Sie nach Beendigung unserer Auswertungen über Ergebnisse dieser Studie. Auf der folgenden Seite haben Sie die Möglichkeit Ihre Kontaktdaten zu aktualisieren:

### **Adressaktualisierung.**

*Aus datenschutzrechtlichen Gründen und zur anonymen Verarbeitung Ihrer Angaben im Fragebogen findet die Adressaktualisierung separat und eine Speicherung nur auf geschützten Servern statt.*

98%

Zurück Weiter

Logout

**Ihre Daten sind sicher bei uns angekommen.**

---

100%