



FRAGEBOGEN ZUR SOZIALEN LAGE DER STUDIERENDEN IN DER BUNDESREPUBLIK DEUTSCHLAND

13. Sozialerhebung

Der Fragebogen kann ohne großen Schreibaufwand ausgefüllt werden. Die Fragen sind in der Regel durch Ankreuzen oder Einsetzen einer Zahl in den vorgegebenen Antwortfeldern zu beantworten. Sie sollten dabei wie folgt verfahren:

- zutreffende Antwort ankreuzen .....



- Ist eine Bewertung auf einer Skala abzugeben, tragen Sie bitte den für Sie zutreffenden Skalenwert in das vorgegebene Antwortkästchen

- zutreffende Zahl eintragen .....

1 4

Beispiel:

die nächste(n) Frage(n) überspringen bis zur angegebenen Fragenummer .....

10

sehr gut sehr schlecht

1 - 2 - 3 - 4 - 5 (Ihr Urteil) 4

ANGABEN ZUM STUDIENABLAUF

1. An welcher Hochschule studieren Sie?

Bitte Schlüssel 1 vom Beiblatt benutzen .....

stu16a\_h stu16b\_h

stu04\_h

2. Sind Sie

- vollimmatrikuliert (Präsenz-/ Direktstudium)... 1
- Fernstudent ..... 2
- beurlaubt ..... 3
- Gasthörer..... 4

stu18\_h

3. In welchem Hochschulsemester befinden Sie sich?

Damit gemeint ist die Anzahl der Semester, die Sie bisher insgesamt an Hochschulen immatrikuliert waren...

stu05

4. Welches Hauptstudienfach studieren Sie zur Zeit?

Bitte Schlüssel 3 vom Beiblatt benutzen .....

stu01a\_h

Ggf. 2. Hauptfach angeben, z. B. bei Lehrer- oder Magisterstudium:

2. Hauptfach .....

stu01b\_h

5. In welchem Fachsemester Ihres jetzigen Studiengangs befinden Sie sich im Sommersemester 1991?

Damit gemeint ist die Anzahl der Semester, die Sie in Ihrem jetzigen Studiengang eingeschrieben sind .....

6. Welchen Abschluß streben Sie an?

Bitte nur den Abschluß nennen, den Sie zeitlich als nächsten anstreben

- Fachhochschul-Abschluß (FH-Diplom) ..... 01
- Diplom (außer Diplom-Lehrer) ..... 02
- Magister ..... 03
- Staatsexamen (außer Lehramt) ..... 04
- Staatsexamen für ein Lehramt ..... 05
- Diplom-Lehrer (nur ehem. DDR) ..... 06
- kirchliche Prüfung ..... 07
- Promotion ..... 08
- Abschluß eines Aufbau-, Ergänzungs- oder Zusatzstudiums (Graduiertenstudium) ..... 09
- sonstiger Abschluß ..... 10
- keinen Abschluß ..... 11

stu02\_v13

7. Haben Sie bereits ein Hochschulstudium erfolgreich abgeschlossen?

- nein .....

stu21\_h

- ja, und zwar mit folgendem Abschluß Bitte zutreffende Schlüsselnummer aus Frage 6 eintragen (z.B. Diplom 02) .....

stu03\_v13

**8. Haben Sie während Ihres bisherigen Studiums das Studienfach oder den angestrebten Abschluß gewechselt?**

Als Wechsel gilt nicht die Aufnahme eines Zweitstudiums nach einem ersten abgeschlossenen Studium

stu06\_h

- (26)
- nein ..... 1  → 11
  - ja, das Fach und den Abschluß ..... 2
  - ja, nur das Fach ..... 3
  - ja, nur den Abschluß ..... 4  → 10

**9. Mit welchem Hauptfach hatten Sie Ihr Studium begonnen?**

stu07\_h

Bitte Schlüssel ③ vom Beiblatt benutzen ... (27 - 29)

**10. Welche Abschlußprüfung hatten Sie zu Beginn Ihres Studiums angestrebt?**

stu08\_v13

Bitte zutreffende Schlüsselnummer aus Frage 6 eintragen (z.B. Diplom [0,2]) ..... (30 - 31)

**11. Eine Frage zum weiteren Studienverlauf: Denken Sie manchmal daran, Ihr Studium zu wechseln?**

- (32)
- nein .....  → 13
  - ja: *sehr ernsthaft* 1 — 2 — 3 — 4 — 5 *nicht sehr ernsthaft* → [ ] (33)

**12. Aus welchen Gründen haben sie einen Studienwechsel vorgenommen bzw. ziehen ihn in Erwägung?**

Mehrere Nennungen möglich

Variablen nicht im gepoolten Datensatz

- bessere Chancen auf dem Arbeitsmarkt .....  (4)
- zu hohe Leistungsanforderungen im Studium .....  (5)
- falsche Vorstellungen über das Studium .....  (6)
- bessere Verwirklichung der fachlichen Neigungen ..  (7)
- Numerus- Clausus-Gründe (z.B. "Wartefach") ....  (8)
- Korrektur der "Umlenkung" bzw. "Delegierung" ....  (9)
- um schneller das Studium abzuschließen .....  (10)
- persönliche Gründe/Änderung der Lebenssituation .  (11)

**13. Haben Sie Ihr Studium unterbrochen?**

stu10\_h

- (42)
- nein .....  → 15
  - ja, und zwar: (Anzahl Semester eintragen) [ ] stu12

**14. Aus welchem Grund haben Sie Ihr Studium unterbrochen?**

Mehrere Nennungen möglich

- Wehr- oder Zivildienst ..... stu11a (45)
- Schwangerschaft/Kindererziehung ..... stu11b (46)
- andere familiäre Gründe ..... stu11c (47)
- gesundheitliche Probleme ..... zu stu11\_g (48)
- finanzielle Probleme ..... stu11d (49)
- Zweifel am Sinn des Studiums ..... stu11f (50)
- um andere Erfahrungen zu sammeln ..... stu11g (51)
- Übersiedlung aus ehemaliger DDR ..... zu stu11h\_h (52)
- sonstiger Grund ..... stu11h\_h (53)

**15. Eine Frage zum weiteren Studium: Spielen Sie manchmal mit dem Gedanken, Ihr Studium abzubrechen?**

(54)

- nein .....  → 17
- ja: *sehr ernsthaft* 1 — 2 — 3 — 4 — 5 *nicht sehr ernsthaft* → [ ] (55)

**16. Aus welchen Gründen denken Sie manchmal an einen Studienabbruch?**

Mehrere Nennungen möglich

- gesundheitliche Probleme .....  (56)
- Schwangerschaft/Kindererziehung .....  (57)
- andere familiäre Gründe ..... Variablen nicht im gepoolten Datensatz (58)
- finanzielle Probleme .....  (59)
- falsche Vorstellungen über das Studium .....  (60)
- zu hohe Leistungsanforderungen im Studium .....  (61)
- auch ohne Studium gute Chancen auf dem Arbeitsmarkt. ....  (62)
- Studienfach hat schlechte Berufschancen .....  (63)
- andere Gründe .....  (64)

**17. Haben Sie während Ihrer Studienzzeit innerhalb Deutschlands die Hochschule gewechselt?**

stu13\_h

- nein .....  (65)
- ja, und zwar war ich vorher an der Hochschule Bitte Schlüssel ① vom Beiblatt benutzen .... [ ] stu14a stu14b

**18. Planen Sie im weiteren Verlauf Ihres Studiums einen Hochschulwechsel?**

(69)

- nein ..... 1
- eventuell ..... Variable nicht im gepoolten Datensatz
- ja, ganz fest .....
- weiß noch nicht ..... 4



**19. Haben Sie sich im Zusammenhang mit Ihrem Studium (studienbedingt) im Ausland aufgehalten?**

- (70)
- nein ..... 1  → 21
  - ja ..... 2  **abr01\_h**

- Bitte geben Sie Art und Dauer des zutreffenden Aufenthalts an: Monate
- |   |               |               |
|---|---------------|---------------|
| - Studium an einer ausländischen Hochschule .....     | <b>abr02a</b> | <b>abr03a</b> |
| - Praktikum im Ausland .....                          | <b>abr02b</b> | <b>abr03b</b> |
| - Sprachkurs im Ausland .....                         | <b>abr02c</b> | <b>abr03c</b> |
| - sonstiger studienbedingter Auslandsaufenthalt ..... | <b>abr02d</b> | <b>abr03d</b> |

**20. In welchem Land fand der längste studienbedingte Auslandsaufenthalt statt?**

- |   |   |
|---|---|
| Frankreich ..... 01 <input type="radio"/>     | Österreich ..... 06 <input type="radio"/>   |
| Großbritannien ..... 02 <input type="radio"/> | Schweiz ..... 07 <input type="radio"/>      |
| Italien ..... 03 <input type="radio"/>        | USA ..... 08 <input type="radio"/>          |
| Belgien ..... 04 <input type="radio"/>        | Sowjetunion ..... 09 <input type="radio"/>  |
| Niederlande ..... 05 <input type="radio"/>    | anderes Land ..... 10 <input type="radio"/> |
- welches andere Land: **abr04\_v13**

**21. Beabsichtigen Sie für die Zukunft einen studienbedingten Auslandsaufenthalt?**

- nein ..... **abr12\_h**
  - eventuell ..... 2
  - ja, ganz bestimmt ..... 3
- falls ja, als: Studium 1  Sprachkurs 3   
 Praktikum 2  Sonstiges 4  (82)
- möglichst in folgendem Land: **abr18a\_h abr18c\_h  
abr18d\_h abr18e\_h**

**ANGABEN ZUR STUDIENORGANISATION**

**22. Wie beurteilen Sie die Arbeitsbedingungen in Ihrem Fachbereich/Ihrer Sektion?**

- Tragen Sie für jede der nachfolgenden Aussagen den nach Ihrem Urteil zutreffenden Skalenwert ein.
- trifft überwiegend zu trifft meist nicht zu
- 1 — 2 — 3 — 4 — 5
- die für mein Studium gerade notwendige Literatur ist in der Bibliothek verfügbar .....  (84)
  - im für mich wichtigsten Arbeitsbereich (Labor, Bibliothek, Computer, Praktikum) bekomme ich bei Bedarf einen Arbeitsplatz .....  (84)
  - die Arbeitsmittel dieses Bereiches sind auf dem neuesten Stand .....  (85)
  - bei Versuchen, Übungen und Praktika erfolgt eine individuelle Betreuung .....  (86)
- Variablen nicht im gepoolten Datensatz

**23. Wie beurteilen Sie aufgrund Ihrer bisherigen Erfahrungen den Studienaufbau und die Organisation Ihres Studienganges?**

- Tragen Sie für jede der nachfolgenden Aussagen den nach Ihrem Urteil zutreffenden Skalenwert ein.
- trifft überwiegend zu trifft meist nicht zu
- 1 — 2 — 3 — 4 — 5
- der Studienaufbau ist übersichtlich und auch zu schaffen .....  (87)
  - der Studiengang vermittelt ein breites Grundlagenwissen .....  (88)
  - der Studiengang gibt die Möglichkeit der Spezialisierung .....  (89)
  - der Studiengang bietet vielfältige Wahlmöglichkeiten .....  (90)
  - die Lehrinhalte orientieren sich klar am Ausbildungsziel .....  (91)
  - die Prüfungsanforderungen sind klar und realistisch vorgegeben .....  (92)
  - die Leistungsnormen und -ansprüche sind hoch .....  (92)
- Variablen nicht im gepoolten Datensatz

**24. Wie fühlen Sie sich durch Ihre Hochschullehrer in Ihrem Fachbereich/Ihrer Sektion betreut?**

- Tragen Sie für jede der nachfolgenden Aussagen den nach Ihrem Urteil zutreffenden Skalenwert ein.
- trifft überwiegend zu trifft meist nicht zu
- 1 — 2 — 3 — 4 — 5
- sie fordern meine individuellen Fähigkeiten heraus .....  (94)
  - sie sind aufgeschlossen für alle studentischen Fragen .....  (95)
  - sie überzeugen durch wissenschaftliche Kompetenz .....  (96)
  - sie haben gute didaktische Fähigkeiten .....  (97)
  - sie sind mit der Berufspraxis vertraut .....  (98)
  - sie sind gut auf die Veranstaltung vorbereitet .....  (99)
  - sie haben Zeit für mich, wenn fachlicher Rat notwendig ist .....  (100)
  - sie haben einen guten Überblick über meinen Leistungsstand .....  (101)

**25. Wie oft haben Sie in den letzten beiden Semestern mit Ihren Lehrkräften außerhalb der eigentlichen Lehrveranstaltung gesprochen?**

- Tragen Sie bitte die Anzahl ein; ggf. eine 0
- über fachliche Fragen des Studiums .....  (102 - 103)
  - über meinen Studienplan/Prüfungen .....  (104 - 105)
  - über persönliche Fragen .....  (106 - 107)





Falls Ihre Immatrikulation nicht länger als zwei Jahre zurückliegt, beantworten Sie bitte auch die nächste Frage zur Wohnungssuche (sonst weiter mit Frage 35)

**34. Wie verlief die Wohnungssuche?**

- ich habe nicht gesucht und bin gleich bei den Eltern geblieben .....  (7)
- ich habe die Suche aufgegeben und begnüge mich mit einer Übergangslösung .....  (7)
- ich suche immer noch .....  (7)
- die Suche war erfolgreich und zwar:
  - problemlos sehr schwierig
  - 1 — 2 — 3 — 4 — 5 →

Variablen nicht im gepoolten Datensatz

**35. Wie weit ist Ihre jetzige Wohnung bzw. Ihr Zimmer von der Hochschule entfernt?**

(Bitte auf volle km runden) km:  way05

**36. Welches Verkehrsmittel benutzen Sie überwiegend für den täglichen Weg von Ihrer Unterkunft zur Hochschule?**

Bitte jeweils nur eine Nennung

|                                    | Sommer                  | Winter                  |
|------------------------------------|-------------------------|-------------------------|
| - ich gehe zu Fuß .....            | way01_h                 | way02_h                 |
| - Fahrrad .....                    | 2 <input type="radio"/> | 2 <input type="radio"/> |
| - Mofa, Moped, Motorrad o.ä. ....  | 3 <input type="radio"/> | 3 <input type="radio"/> |
| - Pkw, alleinfahrend .....         | 4 <input type="radio"/> | 4 <input type="radio"/> |
| - Pkw, in Fahrgemeinschaft .....   | 5 <input type="radio"/> | 5 <input type="radio"/> |
| - öffentliche Verkehrsmittel ..... | 6 <input type="radio"/> | 6 <input type="radio"/> |

**37. Wie hoch sind die Fahrtkosten, die Sie monatlich für den Weg zur Hochschule aufwenden?**

DM (ggf. 0 eintragen):  way04\_h

**38. Wie häufig fahren Sie am Wochenende nach Haus zu den Eltern und/oder zum Partner?**

- jede Woche ..... 1  (85)
- vierzehntägig ..... 2
- einmal im Monat .....
- seltener .....
- überhaupt nicht ..... 5
- Frage trifft für mich nicht zu ..... 6

Variablen nicht im gepoolten Datensatz

40

**39. Welches Verkehrsmittel benutzen Sie überwiegend für die Heimfahrt?**

- öffentliche Verkehrsmittel (Bahn, Bus o.a.) .....  (85)
- eigenes Kraftfahrzeug ..... 2
- Mitfahrgelegenheit ..... 3

way08

**EINSCHÄTZUNG DER ARBEIT DES ÖRTLICHEN STUDENTENWERKS**

Die örtlichen Studentenwerke sind in unterschiedlicher Form zuständig für die soziale Infrastruktur der Hochschulen

**40. Welche Aufgaben halten Sie für ein Studentenwerk für besonders wichtig?**

Für jede Vorgabe zutreffenden Skalenwert eintragen!

sehr wichtig gar nicht wichtig

1 — 2 — 3 — 4 — 5

- Verpflegung (Mensa, Cafeteria) .....  (87)
- Studentenwohnheim/-Wohnung .....  (88)
- Ausbildungsförderung .....  (89)
- Sozialberatung .....  (90)
- Arbeitsvermittlung .....  (91)
- Behindertenberatung .....  (92)
- Darlehensvergabe .....  (93)
- Kinderbetreuung .....  (94)
- Psychologische Beratung .....
- Rechtsberatung .....
- Wohnraumvermittlung .....  (97)
- Kulturelle Förderung .....  (98)
- Veranstaltungen, Clubs .....  (99)
- Reisedienst .....  (100)
- Sonstiges und zwar .....  (101)

Variablen nicht im gepoolten Datensatz

**41. Wie beurteilen Sie das Leistungsangebot Ihres Studentenwerks?**

Für jede Vorgabe zutreffenden Skalenwert eintragen!

sehr gut sehr schlecht

1 — 2 — 3 — 4 — 5

weiß nicht

- Verpflegung (Mensa, Cafeteria) .....   (102)
- Studentenwohnheim/-Wohnung .....   (103)
- Ausbildungsförderung .....   (104)
- Sozialberatung .....   (105)
- Arbeitsvermittlung .....   (106)
- Behindertenberatung .....   (107)
- Darlehensvergabe .....   (108)
- Kinderbetreuung .....   (109)
- Psychologische Beratung .....   (110)
- Rechtsberatung .....   (111)
- Wohnraumvermittlung .....   (112)
- Kulturelle Förderung .....   (113)
- Veranstaltungen, Clubs .....   (114)
- Reisedienst .....   (115)





**45. Kommen Sie mit den Ihnen regelmäßig zur Verfügung stehenden Mitteln aus?**

Bitte nur eine der folgenden Einschätzungen ankreuzen:

- (108)
- ja, aber nur weil ich bei meinen Eltern wohne ..... 1  fin10\_h
  - nein, ich habe bei Verwandten, Freunden Schulden machen müssen ..... 3
  - nein, ich habe bei anderen Stellen ein Darlehen aufnehmen müssen (nicht BAföG) ..... 4
  - ja, aber nur durch eigentlich unzumutbare finanzielle Einschränkung in meiner Lebensführung ..... 5
  - es geht gerade so ..... 6
  - ja, ich komme ohne Probleme mit meinem Geld aus ..... 7
  - ja, ich kann darüber hinaus etwas zurücklegen ..... 8

**46. Welche außerordentlichen Ausgaben hatten Sie in den letzten 12 Monaten?**

Bitte geben Sie den Betrag für jede der zutreffenden nachfolgenden Positionen an.

DM pro Jahr

- Einrichtung/Möbel/Umzug/Renovierung ...   fin08a\_h
- Auto/Autoreparatur .....   fin08b\_h
- Größere Lemmittel wie Computer, Instrumente u. a. ....   fin08d\_h
- Exkursionen .....   fin08e\_h
- Ferienreisen .....   fin08f\_h
- Krankheit/Zahnersatz/Brille u. ä. ....   fin08g\_h
- Sonstiges .....   fin08h\_h

**ANGABEN ZUM BAFÖG**

**47. Werden Sie im laufenden Semester nach dem BAföG gefördert?**

- (35) baf01\_h
- ja ..... 1
  - nein ..... 2  → 52

**48. Erhalten Sie Ausbildungsförderung auf der Basis eines endgültigen oder vorläufigen Bescheids?**

- (26) Variable nicht im gepoolten Datensatz
- endgültiger Bescheid .....
  - vorläufiger Bescheid .....

**49. Wird das BAföG unabhängig vom Einkommen Ihrer Eltern gewährt (elternumabhängige Förderung)?**

- baf02\_h
- ja .....
  - nein ..... 2

**50. Werden Sie gefördert, obwohl Sie die Förderungshöchstdauer überschritten haben?**

- (38) Variable nicht im gepoolten Datensatz
- ja .....
  - nein .....

**51. Aus welchem der nachfolgenden Anlässe werden Sie über die Förderungshöchstdauer hinaus gefördert?**

- (59) Diese Variable steht aus Datenschutzgründen nicht zur Verfügung.
- schwerwiegende Gründe (Behinderung, Krankheit) ..... 1
  - Gremienarbeit .....
  - erstmaliges Nichtbestehen der Abschlussprüfung .....
  - Pflege und Erziehung eines Kindes ..... 4
  - Zulassung zur Abschlussprüfung nach den Regelungen der Studienabschlussförderung ..... 5

**52. Würden Sie in früheren Semestern nach dem BAföG bzw. den Stipendienregelungen der ehemaligen DDR gefördert?**

- baf04\_v13
- nein .....
  - nach dem BAföG ..... 2
  - nach Regelungen der ehemaligen DDR ..... 3

**53. Warum erhalten Sie im laufenden Semester kein BAföG?**

- (41) Variablen nicht im gepoolten Datensatz
- ich habe keinen Antrag gestellt .....
  - Antrag wurde abgelehnt .....
  - Antrag ist noch nicht entschieden ..... 3  → 55

**54. Weshalb haben Sie keinen Antrag gestellt bzw. mit welcher Begründung wurde Ihr Förderungsantrag abgelehnt?**

Bitte kreuzen Sie nur den ausschlaggebenden Grund an, also nur eine Nennung.

- (42-43) baf05a\_h
- Einkommen/Vermögen der Eltern bzw. des Ehepartners ist zu hoch ..... baf05b\_h
  - eigenes Einkommen ist zu hoch ..... baf05c\_h
  - Förderungshöchstdauer wurde überschritten ..... baf05f\_h
  - bei Studienbeginn war die Altersgrenze bereits überschritten ..... baf05d\_h
  - Studienfach wurde gewechselt ..... baf05e\_h
  - notwendige Leistungsbescheinigung konnte nicht erbracht werden ..... baf05g\_h
  - das jetzige Studium ist ein nicht förderungsfähiges Zweit-, Aufbau- oder Ergänzungsstudium ..... baf05h\_h
  - der zu erwartende Förderungsbetrag ist so gering, daß es sich nicht lohnt ..... baf05i\_h
  - will keine Schulden machen ..... baf05j\_h
  - sonstiger Grund .....

# ANGABEN ZUR ERWERBSTÄTIGKEIT NEBEN DEM STUDIUM

## 55. In welchem Umfang waren Sie in den folgenden Zeiträumen neben dem Studium erwerbstätig?

|   | Sommerferien<br>1990    | Wintersemester<br>1990/91 | Frühjahrsferien<br>1991 | Sommersemester<br>1991<br>(bis 31.05.91) |
|---|-------------------------|---------------------------|-------------------------|--|
| - gar nicht, da nicht erforderlich .....                    | job11_h                 | job12_h                   | job01_v13               | job02_h                                  |
| - gar nicht, da wegen Studienbelastung nicht möglich .....  | 2 <input type="radio"/> | 2 <input type="radio"/>   | 2 <input type="radio"/> | 2 <input type="radio"/>                  |
| - gar nicht, da ohne Erfolg Job gesucht .....               | 3 <input type="radio"/> | 3 <input type="radio"/>   | 3 <input type="radio"/> | 3 <input type="radio"/>                  |
| - gelegentlich gearbeitet .....                             | 4 <input type="radio"/> | 4 <input type="radio"/>   | 4 <input type="radio"/> | 4 <input type="radio"/>                  |
| - häufig gearbeitet .....                                   | 5 <input type="radio"/> | 5 <input type="radio"/>   | 5 <input type="radio"/> | 5 <input type="radio"/>                  |
| - laufend gearbeitet .....                                  | 6 <input type="radio"/> | 6 <input type="radio"/>   | 6 <input type="radio"/> | 6 <input type="radio"/>                  |
| - ich war zu diesem Zeitpunkt noch nicht eingeschrieben ... | 7 <input type="radio"/> | 7 <input type="radio"/>   | 7 <input type="radio"/> | 7 <input type="radio"/>                  |
|   | (44)                    | (45)                      | (46)                    | (47)                                     |

Falls Sie zu einem der oben aufgeführten Zeitpunkte neben dem Studium erwerbstätig waren, beantworten Sie bitte auch die Fragen 56 bis 61 (Sonst weiter mit Frage 62)

## 56. Weshalb waren/sind Sie erwerbstätig?

Inwieweit treffen die folgenden Aussagen auf Ihre Erwerbstätigkeit zu? Bitte für jede Aussage den zutreffenden Skalenwert eintragen.

trifft völlig zu 1 — 2 — 3 — 4 — 5 trifft gar nicht zu

- weil es zur Bestreitung meines Lebensunterhalts unbedingt notwendig ist ..... job05a\_h
- damit ich mir etwas mehr leisten kann..... job05b\_h
- um praktische Erfahrungen zu sammeln, die mir im späteren Beruf von Nutzen sind..... job05c\_h
- um Kontakte für eine mögliche spätere Beschäftigung zu knüpfen..... job05d\_h
- um unabhängig von den Eltern zu sein..... job05e\_h
- weil ich andere mitfinanzieren muß (Partner, Kinder, ...)..... job05f\_h
- damit ich später ggf. unabhängig vom Studienabschluß eine Beschäftigung habe..... job05g\_h
- Aussagen treffen auf mich nicht zu, da ich Erwerbstätiger bin, der nebenbei studiert..... job05h\_h

## 57. Konnten Sie in dem von Ihnen beabsichtigten Umfang arbeiten?

- ja, entsprach meinen Vorstellungen ..... 1  <sup>(56)</sup>
- nein, war **weniger** aufgrund der Studienbelastung ..... 2
- nein, war **weniger** aufgrund des geringen Arbeitsangebots..... Variable nicht im gepoolten Datensatz
- nein, war **weniger** aufgrund der Förderungsvorschriften ..... 4
- nein, war **weniger** wegen Kinderbetreuung ..... 5
- nein, war **mehr** auf Wunsch des Arbeitgebers ..... 6

## 58. Stand Ihre Erwerbstätigkeit im Zusammenhang mit Ihrem Studienfach?

- völlig ..... 1  job06\_v13
- überwiegend ..... 2
- kaum ..... 3
- gar nicht ..... 4

## 59. Wie wirkt sich Ihre Erwerbstätigkeit/Ihr Job auf Ihr Studium aus?

Inwieweit treffen die nachfolgenden Aussagen auf Ihre Situation zu? Bitte für jede Aussage den zutreffenden Skalenwert eintragen.

trifft völlig zu 1 — 2 — 3 — 4 — 5 trifft gar nicht zu

- ich kann bestimmte Lehrveranstaltungen aus Termingründen nicht besuchen..... job10f
- ich studiere zielgerichteter, weil ich sehe, worauf es ankommt..... job10g
- ich habe zuwenig Zeit für gründliche Vor- und Nachbereitung (auch für Prüfungsvorbereitungen)..... job10h
- die Doppelbelastung macht mir zu schaffen..... job10i
- ich habe aus der Arbeit Anregungen für Studium und Examensarbeit erhalten..... job10j
- mein Verdienst erlaubt es mir, länger Student zu bleiben..... job10k
- mein Studienabschluß wird sich dadurch leider hinauszögern..... job10l
- das Studium steht für mich nicht mehr so sehr im Mittelpunkt..... job10m
- eigentlich ist das Studium nur noch eine Nebensache..... job10n



**60. Welcher Art war Ihre Erwerbstätigkeit?**

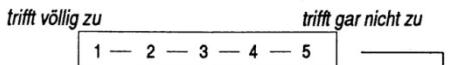
Bitte kreuzen Sie nur die Tätigkeit an, in der Sie überwiegend beschäftigt waren.

- Studentische Hilfskraft ..... job03b\_v13
- Nachhilfeunterricht ..... job03l\_v13
- Aushilfstätigkeit (Fabrikarbeit, Büroarbeit, Fahrer, Kellner u.ä.) ..... job03a\_v13
- entgeltliches Praktikum ..... job03g\_v13
- Tätigkeit im erlernten Beruf..... job03d\_v13
- Sonstiges, und zwar: ..... job03m\_v13

6

**61. Hat sich Ihr Arbeitgeber für Ihr Studium interessiert?**

Inwieweit treffen die folgenden Aussagen auf Ihre letzte (bzw. derzeitige) Beschäftigung zu? Bitte für jede Aussage den zutreffenden Skalenwert eintragen.



- ja, ich habe meinen Job nur aufgrund meines Fachstudiums erhalten .....  (68)
- ja, meine im Studium erworbenen Kenntnisse werden häufig genutzt .....  (69)
- ja, er fördert meine Diplom- (Examens-) (z.B. Themenstellung) .....  (70) Variablen nicht im gepoolten Datensatz
- ja, ich könnte mir vorstellen, daß sich über meine Tätigkeit Möglichkeiten für einen späteren Berufseintritt ergeben .....  (71)
- nein, es bestand keinerlei Interesse .....  (72)

**ANGABEN ZUR ERNÄHRUNG**

**62. Sind Sie auf sogenannte Schonkost oder Diät angewiesen**

- nein ..... 1  (73)
- ja, Schonkost..... 2
- ja, Diät ..... 3

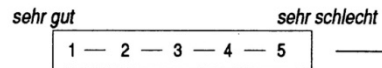
**63. Wo nehmen Sie in der Regel während des Semesters die Mahlzeiten ein?**

Bitte geben Sie an, wie häufig Sie jede Mahlzeit während der Woche an den vorgegebenen Orten einnehmen (z.B. 2x pro Woche: 2 ).

|  | im Hochschulbereich |           | außerhalb der Hochschule |            |               |
|--|---------------------|-----------|--------------------------|------------|---------------|
|  | Mensa               | Cafeteria | Selbstverpflegung        | Restaurant | Schnellimbiss |
| - Frühstück .....                      | nut01a_h            |           | nut03b_h                 |            | nut03d_h      |
| - Zwischenmahlzeit am Vormittag .....  | nut01b_h            |           | nut10b_h                 |            | nut10d_h      |
| - Mittagessen .....                    | nut01c_h            |           | nut04b_h                 |            | nut04d_h      |
| - Zwischenmahlzeit am Nachmittag ..... | nut01d_h            |           | nut11b_h                 |            | nut11d_h      |
| - Abendessen .....                     | nut01e_h            |           | nut05b_h                 |            | nut05d_h      |

**64. Wie beurteilen Sie Essensangebot und äußere Bedingungen in der von Ihnen überwiegend besuchten Mensa?**

Für jede Vorgabe zutreffenden Skalenwert der folgenden Skala eintragen!



**Essensangebot**

- (01) Geschmack ..... nut07a\_h
- (02) Temperatur ..... nut07f\_h
- (03) Ernährungsqualität/Gesundheitswert ..... nut07b\_h
- (04) Portionsgröße ..... nut07g\_h
- (05) Auswahl- u. Kombinationsmöglichkeiten ..... nut07c\_h
- (06) Abwechslung im Speiseplan ..... nut07h\_h
- (07) Preis-/Leistungsverhältnis ..... nut07d\_h

**Äußere Bedingungen**

- (08) Öffnungszeiten ..... nut07i\_h
- (09) Personalservice/Freundlichkeit ..... nut07j\_h
- (10) Ablauf der Essensausgabe / Geschirrrückgabe (Wartezeiten) ..... nut07k\_h
- (11) Bezahlungssystem ..... nut07l\_h
- (12) Platzangebot ..... nut07m\_h
- (13) Sauberkeit in den Speiseräumen ..... nut07n\_h
- (14) Atmosphäre/Raumgestaltung ..... nut07e\_h
- (15) Gesprächs- und Kontaktmöglichkeiten ..... nut07o\_h
- (16) Erreichbarkeit und Lage ..... nut07p\_h

**65. Welche der in Frage 64 angegebenen Eigenschaften sind Ihnen beim Mensabesuch am wichtigsten?**

Tragen Sie bitte die oben vor der entsprechenden Eigenschaft aufgeführte Nummer ein!

- am wichtigsten ist mir .....  (74) Variablen nicht im gepoolten Datensatz
- am zweitwichtigsten ist mir .....  (75)
- am drittwichtigsten ist mir .....  (76) (119)

**ANGABEN ZU IHRER VORBILDUNG**

**66. An welchem Ort haben Sie Ihre Hochschulreife erworben?**

- Postgebiet Deutschland-West ..... 1  ped02\_h
- Deutschland- Ost ..... 2
- Ausland ..... 3

- Postleitzahl .....  ped02\_h  
 evtl. Ortsangabe: \_\_\_\_\_

**67. Geben Sie bitte die Art Ihrer Hochschulreife bei der Erstimmatrikulation an:**

- allgemeine Hochschulreife ..... **ped01\_h**
- fachgebundene Hochschulreife ..... 2
- Fachhochschulreife ..... 3

**68. An welcher Schulart bzw. auf welche sonstige Weise haben Sie die Berechtigung zu Ihrem jetzigen Hochschulstudium erworben?**

- Deutschland - West** **ped06\_h**
- Gymnasium ..... 01
  - Gesamtschule mit gymnasialer Oberstufe ..... 02
  - Abendgymnasium ..... 03
  - Fachgymnasium (z.B. Wirtschaftsgymnasium) .... 04
  - Kolleg ..... 05
  - Fachoberschule ..... 06
  - sonstige berufliche Schule ..... 07
  - Grund- oder Hauptstudium an einer Fachhochschule ..... 08
  - Sonderprüfung für Begabte bzw. für besonders befähigte Berufstätige ..... 09
  - andere Hochschulzugangsberechtigung ..... 10

- Deutschland - Ost** **ped06\_h**
- Erweiterte Oberschule (EOS) einschl. Spezialschule ..... 1
  - Berufsausbildung mit Abitur (BBS) ..... 2
  - Abiturlehrgang an Volkshochschulen ..... 3
  - Vorkurs für junge Facharbeiter ..... 4
  - Vorkurs zur Vorbereitung auf ein Lehrerstudium ... 5
  - mit dem Fachschulabschluß ..... 6
  - auf einem anderen Weg ..... 7

**69. Haben Sie bereits vor Beginn des Studiums eine betriebliche oder schulische Berufsausbildung abgeschlossen?**

- nein ..... 1  → 71
- ja, Lehre (Facharbeiterausbildung) .... 2  **ped03\_h**
- ja, schulische Berufsausbildung ..... 3
- ja, andere Berufsausbildung ..... 4

**70. Wann haben Sie diese Berufsausbildung absolviert?**

- vor Erwerb der Hochschulreife ..... **ped04\_h**
- nach Erwerb der Hochschulreife ..... 2
- Erwerb der Hochschulreife und Abschluß der Berufsausbildung fielen zusammen ..... 3

**71. Gab es andere Gründe, die Sie veranlaßten, nach dem Erwerb der Hochschulreife nicht sofort das Studium aufzunehmen?**

- nein ..... **ped07\_h**
- ja, und zwar:
  - = Wehr-/Zivildienst ..... **ped08a\_h**
  - = Berufstätigkeit/Geld verdienen ..... **ped08c\_h**
  - = Schwangerschaft/Kindererziehung ..... **ped08d\_h**
  - = Krankheit ..... **ped08e\_h**
  - = Numerus Clausus ..... **ped08f\_h**
  - = Zulassung wurde verweigert ..... **ped08g\_h**
  - = anderer Grund ..... 8  **ped08k\_h**

**72. Wie viele Monate lagen bei Ihnen zwischen dem Erwerb der Hochschulreife und der Aufnahme des (ersten) Studiums?**

Monate (ggf. 0 eintragen) **ped05\_h**

**ANGABEN ZU IHRER PERSON**

**73. Ihr Geschlecht?**

- männlich ..... **dem01\_h**
- weiblich ..... 2

**74. Ihr Lebensalter?**

(bitte Jahre eintragen) ..... **dem02\_h**   (22 - 23)

**75. Wie viele Geschwister haben Sie?**

(bitte Anzahl eintragen, ggf. 0) ..... **dem09\_h**

**Wie viele davon sind**

- unter 15 Jahre .....  (25)
- über 15 Jahre und
  - = in einer Schulausbildung ..... **dem10\_h**
  - = in einer Berufsausbildung .....  (27)
  - = im Studium .....  (28)

**76. Ihr Familienstand?**

- ledig ..... **dem03\_v13**
- ledig mit Partner ..... 2
- verheiratet ..... 3
- verwitwet / geschieden ..... 4



**77. Falls Sie verheiratet sind oder in einer festen Partnerschaft zusammenleben, welche Tätigkeit übt Ihr (Ehe-)Partner aus?**

- (30)
- geht zur Schule/studiert ..... 1
  - absolviert eine andere Ausbildung ..... 2
  - ist ständig ganztags erwerbstätig ..... 3
  - ist ständig teilzeitbeschäftigt ..... 4  dem04\_h
  - ist arbeitslos gemeldet ..... 5
  - ist Hausmann/Hausfrau ..... 6
  - sonstiges ..... 7

**78. Haben Sie Kinder?**

- dem05
- nein ..... 0
  - ja ..... 1
- und zwar im Alter von:
- 1. Kind ..... 2  dem07\_h
  - 2. Kind ..... 3  dem07\_h
  - 3. Kind ..... 4  dem07\_h
- dem06\_v13

**79. Betreuen Sie ein Kind Ihres Lebenspartners/Ihrer Lebenspartnerin?**

- (38)
- nein ..... 1
  - ja ..... 2
- und zwar im Alter von:
- 1. Kind ..... 3  Variablen nicht im gepoolten Datensatz
  - 2. Kind ..... 4  (41-42)
  - 3. Kind ..... 5  (43-44)

Falls Ihr jüngstes Kind oder das Ihres Partners/Ihrer Partnerin nicht älter ist als 12 Jahre, füllen Sie bitte auch den Zusatzfragebogen "Studierende mit Kind" aus.

**80. Wie sind Sie gegen Krankheit versichert?**

- (45)
- bei einer gesetzlichen Krankenversicherung:
    - = zum Studententarif ..... 1
    - = mit höherem Beitrag ..... 2
    - = über Eltern oder Ehepartner im Rahmen der Familienversicherung ..... 3
  - bei einer privaten Krankenversicherung:
    - = selbst ..... 4  Die Variablen dieses Themenfeldes stehen aus Datenschutzgründen nicht zur Verfügung.
    - = als Familienmitglied ..... 5
    - = überhaupt nicht ..... 6

**81. Liegt bei Ihnen eine Behinderung oder eine längerdauernde chronische Krankheit vor?**

- (46)
- ja, eine Behinderung ..... 1
  - ja, eine längerdauernde/chronische Krankheit ..... 2
  - nein ..... 3  → 84

**82. Sind Sie durch Ihre gesundheitliche Schädigung im Studium beeinträchtigt?**

- (47)
- nein ..... 1
  - ja ..... 2
- Grad der Beeinträchtigung (bitte eintragen)
- sehr schwach ..... sehr stark
- 1 — 2 — 3 — 4 — 5 →  (48)

**83. Welcher Art ist Ihre gesundheitliche Schädigung?**

Bitte beschreiben Sie in wenigen Worten die Art der Schädigung und ordnen Sie diese einer der nachfolgenden Antwortkategorien zu (ggf. Mehrfachzuordnung):

Die Variablen dieses Themenfeldes stehen aus Datenschutzgründen nicht zur Verfügung.

- Allergien, Atemwegserkrankungen .....  (49)
- Schädigung des Stütz- und Bewegungsapparates .....  (50)
- Sehschädigung .....  (51)
- Erkrankung innerer Organe/chronische Stoffwechselstörung .....  (52)
- Psychische Erkrankung .....  (53)
- Hauterkrankung .....  (54)
- Schädigung des Hals-, Nasen-, Ohrenbereichs .....  (55)
- Schädigung des zentralen Nervensystems .....  (56)
- Sonstige Schädigung .....  (57)

**ANGABEN ÜBER DIE ELTERN**

**84. Welchen Beruf hat Ihr Vater, welchen Ihre Mutter?**

Falls ein Elternteil nicht (mehr) erwerbstätig ist, geben Sie bitte den früher ausgeübten Beruf an, bei Berufswechsel den überwiegend ausgeübten Beruf! (Bitte genaue Bezeichnung in Blockschrift angeben)

Vater  Variablen nicht im gepoolten Datensatz

Mutter

**85. Ordnen Sie bitte den genannten Beruf Ihres Vaters und Ihrer Mutter in das im Beiblatt vorgegebene Spektrum beruflicher Positionen ein.**

Bitte Schlüssel (2) vom Beiblatt benutzen.

Vater ..... par07\_h

Mutter ..... par08\_h

**86. Ist Ihr Vater/Ihre Mutter:**

|   | Vater                   | Mutter                  |
|---|-------------------------|-------------------------|
|   | par01_h                 | par02_h                 |
| - voll erwerbstätig .....                           |                         |                         |
| - teilzeitbeschäftigt .....                         | 2 <input type="radio"/> | 2 <input type="radio"/> |
| - Rentner/Pensionär .....                           | 3 <input type="radio"/> | 3 <input type="radio"/> |
| - arbeitslos/von Kurzarbeit betroffen .....         | 4 <input type="radio"/> | 4 <input type="radio"/> |
| - nicht erwerbstätig (z.B. Hausfrau/Hausmann) ..... | 5 <input type="radio"/> | 5 <input type="radio"/> |
| - verstorben .....                                  | 6 <input type="radio"/> | 6 <input type="radio"/> |

**87. Welchen allgemeinbildenden Schulabschluß haben Ihre Eltern?**

Bitte jeweils nur den höchsten Abschluß angeben (Angaben in Klammern beziehen sich auf die ehemalige DDR).

|  | Vater                   | Mutter                  |
|--|-------------------------|-------------------------|
|  | par03_h                 | par04_h                 |
| - Volks-/Hauptschulabschluß o.ä. (8. Klasse) .....             |                         |                         |
| - Realschulabschluß, Mittlere Reife o.ä. (10. Klasse OS) ..... | 2 <input type="radio"/> | 2 <input type="radio"/> |
| - Abitur oder sonstige Hochschulreife ..                       | 3 <input type="radio"/> | 3 <input type="radio"/> |
| - keinen Abschluß (unter 8.Klasse OS) ..                       | 4 <input type="radio"/> | 4 <input type="radio"/> |
| - Abschluß nicht bekannt .....                                 | 5 <input type="radio"/> | 5 <input type="radio"/> |

**88. Welchen beruflichen Ausbildungsabschluß haben Ihre Eltern?**

Bitte jeweils nur den höchsten Abschluß angeben.

|  | Vater                   | Mutter                  |
|--|-------------------------|-------------------------|
|  | par05_h                 | par06_h                 |
| - Lehre bzw Facharbeiterabschluß ..  |                         |                         |
| - Meisterprüfung .....   | 2 <input type="radio"/> | 2 <input type="radio"/> |
| - Abschluß einer Fachschule, Ingenieurschule, Handelsakademie o.ä. ....      | 3 <input type="radio"/> | 3 <input type="radio"/> |
| - Abschluß einer Hochschule (einschl. Lehrerausbildung und Fachhochschule) . | 4 <input type="radio"/> | 4 <input type="radio"/> |
| - keinen beruflichen Ausbildungsabschluß.                                    | 5 <input type="radio"/> | 5 <input type="radio"/> |
| - Abschluß nicht bekannt .....   | 6 <input type="radio"/> | 6 <input type="radio"/> |

**89. Schätzen Sie bitte das ungefähre monatliche Nettoeinkommen Ihrer Eltern.**

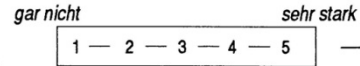
|  |                          |
|--|--------------------------|
|  | par13_v13                |
| - bis 800 DM .....                         |                          |
| - über 800 DM bis 1200 DM .....            | 02 <input type="radio"/> |
| - über 1200 DM bis 1600 DM .....           | 03 <input type="radio"/> |
| - über 1600 DM bis 2000 DM .....           | 04 <input type="radio"/> |
| - über 2000 DM bis 3000 DM .....           | 05 <input type="radio"/> |
| - über 3000 DM bis 4000 DM .....           | 06 <input type="radio"/> |
| - über 4000 DM bis 5000 DM .....           | 07 <input type="radio"/> |
| - über 5000 DM bis 7500 DM .....           | 08 <input type="radio"/> |
| - über 7500 DM .....                       | 09 <input type="radio"/> |
| - kann ich nicht schätzen. ....            | 10 <input type="radio"/> |
| - entfällt (Vater/Mutter verstorben) ..... | 11 <input type="radio"/> |

**90. Haben Ihre Eltern einen gemeinsamen Haushalt?**

|   |                         |      |
|---|-------------------------|------|
| - ja .....  | 1 <input type="radio"/> | (70) |
| - nein, dauernd getrennt oder geschieden .....    | par14                   |      |
| - trifft nicht zu (Vater/Mutter verstorben) ..... | 3 <input type="radio"/> |      |

**STUDENTISCHE INTERESSENVERTRETUNG**

**91. Wie interessiert sind Sie an einer studentischen Interessenvertretung?**



|   |                          |      |
|---|--------------------------|------|
| - in der Fachschaft/Sektion .....   | <input type="checkbox"/> | (71) |
| - in der studentischen Selbstverwaltung (ASTA, Studentenrat, Sprecherrat) ..... | <input type="checkbox"/> | (72) |
| - in Selbstverwaltungsgremien der Hochschule (Senat, Konzil u.ä.) .....         | <input type="checkbox"/> | (73) |

**92. Für welche Aufgaben sollten sich die studentischen Vertretungen an Ihrer Hochschule vordringlich einsetzen?**

Mehrere Nennungen möglich

Variablen nicht im gepoolten Datensatz

|   |                       |      |
|---|-----------------------|------|
| - Studienberatung/Studienhilfe .....  | <input type="radio"/> | (74) |
| - an Prüfungsbedingungen/Lehrinhalten mitarbeiten ..                              | <input type="radio"/> | (75) |
| - interne Hochschulpolitik/Beeinflussung der Geschehnisse in der Hochschule ..... | <input type="radio"/> | (76) |
| - politische Vertretung nach außen/ allgemeinpolitisches Mandat .....             | <input type="radio"/> | (77) |
| - Studentenschaft organisieren/politisches Bewußtsein bilden .....                | <input type="radio"/> | (78) |
| - soziale Fragen (BAföG, Wohnungssuche, Mensa, Kinderbetreuung etc.) .....        | <input type="radio"/> | (79) |
| - kulturelle Belange (Theater, Konzerte etc.) .....                               | <input type="radio"/> | (80) |
| - bessere Studienbedingungen an der Hochschule schaffen .....                     | <input type="radio"/> | (81) |
| - Kontaktförderung, Überwindung der Anonymität .....                              | <input type="radio"/> | (82) |
| - Benachteiligung von Frauen an der Hochschule abschaffen .....                   | <input type="radio"/> | (83) |

Zusatzbogen  
für Studierende mit Kind

Vielen Dank für Ihre Mühe





### 13. Sozialerhebung

Dieser Fragebogen wendet sich an Studentinnen und Studenten, die neben Ihrem Studium Kinder im Alter von 1 - 12 Jahren betreuen oder erziehen - sei es mit oder ohne (Lebens)partner(in), seien es eigene Kinder oder die des Partners/der Partnerin. Der Zusatzbogen soll darüber Aufschluß geben, wie Studium und Kinderbetreuung bzw. Erziehung vereinbart werden bzw. welche Schwierigkeiten dabei auftreten.

Die besondere Situation soll am Beispiel des jüngsten Kindes veranschaulicht werden. Falls Sie weitere Kinder betreuen, deren Betreuungssituation sich maßgeblich von der Ihres jüngsten Kindes unterscheidet, so haben Sie am Ende dieses Zusatzbogens die Möglichkeit, deren besondere Lage zu schildern - wenn möglich unter Bezugnahme auf entsprechende Fragen im Fragebogen.

Schicken Sie den Zusatzbogen zusammen mit dem Hauptbogen zurück! Vielen Dank.

#### 1. Lebt Ihr Kind überwiegend in Ihrem Haushalt?

dem08\_h

- ja ..... 1
- nein ..... 2

#### 2. Von wem wird Ihr Kind meistens betreut, wenn Sie sich um Ihr Studium/Ihren Job kümmern?

(8 - 9)

- das Kind bleibt allein, wenn ich abwesend bin ..... 01
- von mir, da Studium/Arbeit überwiegend zu Hause .....
- von mir in der Hochschule/an meinem Arbeitsplatz ..... 03
- von Ehefrau/Ehemann/Partner(in) ..... 04
- vom getrennt lebenden Elternteil ..... 05
- von den Großeltern des Kindes ..... 06
- von anderen Verwandten/Freunden/Bekanntem ..... 07
- von einer Tagesmutter ..... 08
- von einer Tages-/Wochenpflegefamilie auf Vermittlung des Jugend-/Sozialamtes ..... 09
- in einer Babygruppe mit bezahlter Kraft ..... 10
- in einer Babygruppe mit wechselseitiger Betreuung durch die Eltern ..... 11
- in einer Krippe/Krabbelstube (bis 3 Jahre) ..... 12
- in einem Kindergarten (3 bis 6 Jahre) ..... 13
- in einem Kinderhort (ab 6 Jahre) ..... 14
- in einer Halbtagschule ..... 15
- in einer Ganztagschule ..... 16
- in einem Internat ..... 17
- von sonstigen Personen/Einrichtungen: ..... 18

Variable nicht im gepoolten Datensatz

#### 3. Erfolgt die Betreuung

kid01\_h

- ganztags ..... 1
- halbtags ..... 2
- stundenweise ..... 3

#### 4. Erfolgt die Betreuung

(11)

- im Wohnviertel des Kindes ..... 1
- im Bereich der Hochschule ..... 2
- in einem anderen Stadtteil ..... 3
- an wechselnden Orten ..... 4

#### 5. Wer ist der Träger der Betreuung?

Variablen nicht im gepoolten Datensatz

(12)

- Hochschule/Studentenwerk ..... 1
- Elterninitiative ..... 2
- Kommune ..... 3
- andere Träger (Kirche u. a.) ..... 4

#### 6. Wie zufrieden sind Sie mit der jetzigen Form der Betreuung?

sehr zufrieden                      gar nicht zufrieden

1 — 2 — 3 — 4 — 5                       (13)

#### 7. Falls Sie eine andere Betreuungsform wünschen, welche Art der Betreuung würden Sie vorziehen?

Bitte zutreffende Schlüsselnummer aus Frage 2 eintragen

- am liebsten wäre mir .....
- am zweitliebsten wäre mir .....
- wünsche keine andere Betreuung .....  (18)

Variablen nicht im gepoolten Datensatz

**8. Falls Sie eine andere Betreuungsform wünschen, woran liegt es, daß Ihnen dies nicht gelingt?**

Mehrfachnennung möglich

- Partner(in)/Großeltern u. ä. nicht verfügbar .....  (19)
- es gibt keinen Krippenplatz (o.ä.) .....  (20)
- ich habe keine Tagesmutter gefunden .....  (21)
- die Unterbringungsmöglichkeiten, die in Frage kamen, waren zu weit entfernt .....  (22)
- die Betreuung wäre zu teuer gewesen .....  (23)
- die Öffnungszeiten der Einrichtungen waren nicht vereinbar mit dem Studium .....  (24)
- das Kind akzeptiert die Betreuung nicht .....  (25)
- das Kind verträgt die Betreuung gesundheitlich nicht .....  (26)
- keine ausreichende Unterstützung durch die Behörden .....  (27)
- keine ausreichende Unterstützung durch die Hochschule/ das Studentenwerk .....  (28)
- andere Gründe .....  (29)

**9. Gibt es im Bereich Ihrer Hochschule eine Einrichtung zur Kinderbetreuung?**

Variablen nicht im gepoolten Datensatz

- nein ..... 1
- weiß nicht ..... 2
- ja, und zwar (Mehrfachnennung möglich)
- Babygruppe/Krippe/Krabbelstube .....  (31)
- Kindergarten .....  (32)
- Kinderhort .....  (33)

**10. Falls es im Bereich Ihrer Hochschule Einrichtungen zur Kinderbetreuung gibt, haben Sie sich darum bemüht Ihr Kind dort unterzubringen?**

- ja, mit Erfolg bemüht ..... 1  (34)
- ja, aber keinen Platz gefunden ..... 2
- ja, stehe noch auf Warteliste ..... 3  → 12
- nein, ziehe eine andere Lösung vor ... 4

**11. Wie lange haben Sie auf die Unterbringung Ihres Kindes gewartet?**

Wartezeit in Monaten  (35-36)

**12. Sollte Ihre Hochschule/Ihr Studentenwerk das Betreuungsangebot für Studierende mit Kindern verbessern?**

- nein, im Hochschulbereich ausreichend. . 1  (37) → 16
- nein, anderweitig besser ..... 2
- ja ..... 3

**13. Welche Betreuungsform sollte besonders verbessert werden?**

Mehrfachnennung möglich

- Babygruppe/Krippe/Krabbelstube .....  (38)
- Kindergarten .....  (39)
- Kinderhort .....  (40)

**14. Welche zeitliche Betreuungsform sollte möglich sein?**

Bitte zutreffende Schlüsselnummer eintragen: (1) ganztags  
(2) halbtags  
(3) stundenweise

- Babygruppe/Krippe/Krabbelstube .....  (41)
- Kindergarten .....  (42)
- Kinderhort .....  (43)

**15. Wo sollte die Kinderbetreuung im Bereich der Hochschule angeboten werden?**

Variablen nicht im gepoolten Datensatz

- zentral .....
- dezentral (z.B. in Institutsnähe oder am Teilstandort) ..... 2

**16. Welche Tätigkeit übten Sie in der Zeit vor der Geburt bzw. vor Aufnahme der Betreuung des Kindes aus?**

- Schüler(in) ..... 1  (45)
- Lehrling ..... 2
- erwerbstätig ..... 3
- arbeitslos ..... 4
- Hausfrau / Hausmann ..... 5
- Student(in) ..... 6
- und zwar im Hochschulsemester .....  (46-47)

**Fragen zur finanziellen Mehrbelastung**

**17. Wie hoch ist die zusätzliche finanzielle Belastung durch Ihr Kind?**

- Bitte schätzen Sie den Durchschnittswert im Monat ..... DM  Variable nicht im gepoolten Datensatz
- darunter Betreuungskosten (incl. Wegkosten, Miete für Betreuungstätte) .. DM  kid19\_h



**18. Wer kommt für diese zusätzliche finanzielle Belastung auf?**

Schätzen Sie den Anteil der zutreffenden Finanzierungsquellen in Prozent

|  | %                            |
|--|------------------------------|
| - ich selber, durch eigenen Verdienst (Jobben) . . . . . | <input type="text"/> (54-58) |
| - ich selber, durch sonstige eigene Einkünfte . . . . .  | <input type="text"/> (57-59) |
| - Ehemann/Ehefrau/Partner(in) . . . . .                  | <input type="text"/> (60-63) |
| - getrennt lebender Elternteil . . . . .                 | <input type="text"/> (63-65) |
| - Eltern/andere Verwandte . . . . .                      | <input type="text"/> (66-68) |
| - öffentliche Stellen . . . . .                          | <input type="text"/> (69-71) |
| - Betrieb . . . . .                                      | <input type="text"/> (72-74) |
| - sonstige . . . . .                                     | <input type="text"/> (75-77) |

**19. Haben Sie sich um Zuwendungen aus folgenden Quellen bemüht?**

Bitte tragen Sie die zutreffende Schlüsselnummer ein:  
 (1) nein, nicht bemüht (3) ja, aber ohne Erfolg  
 (2) ja, mit Erfolg (4) ja, aber warte noch auf Bescheid

|  |                           |
|--|---------------------------|
| - Kindergeld . . . . .                               | <input type="text"/> (78) |
| - Erziehungsgeld . . . . .                           | <input type="text"/> (79) |
| - Unterhaltsgeld (von Kindesvater/-mutter) . . . . . | <input type="text"/> (80) |
| - Unterhaltsvorschuß (Jugendamt) . . . . .           | <input type="text"/> (81) |
| - Wohngeld . . . . .                                 | <input type="text"/> (82) |
| - Sozialhilfe . . . . .                              | <input type="text"/> (83) |
| - Arbeitslosenhilfe . . . . .                        | <input type="text"/> (84) |
| - Rente für das Kind . . . . .                       | <input type="text"/> (85) |
| - Stiftung, z.B. "Mutter und Kind" . . . . .         | <input type="text"/> (86) |
| - sonstige Form der Unterstützung . . . . .          | <input type="text"/> (87) |

Variablen nicht im gepoolten Datensatz

**Ergänzende Frage zur Wohnsituation**

**20. Gibt es in Ihrem Wohnbereich**

|   |                            |
|---|----------------------------|
| - ein Kinderzimmer . . . . .                            | <input type="radio"/> (88) |
| - eine Möglichkeit zum Wäschewaschen . . . . .          | <input type="radio"/> (89) |
| - ein eigenes Arbeitszimmer zum Studieren . . . . .     | <input type="radio"/> (90) |
| - eine abgeschirmte Arbeitsecke zum Studieren . . . . . | <input type="radio"/> (91) |

**Ergänzende Fragen zum Studium**

**21. Können Sie das übliche Studienpensum einhalten, oder liegt Ihr Zeitaufwand für das Studium wegen der Kinderbetreuung niedriger?**

Bitte schätzen Sie um wieviel Prozent Ihr Aufwand niedriger liegt

|   |                               |
|---|-------------------------------|
| - bei Pflichtveranstaltungen . . . . .        | <input type="text"/> (92-94)  |
| - bei sonstigen Lehrveranstaltungen . . . . . | <input type="text"/> (95-97)  |
| - beim Selbststudium . . . . .                | <input type="text"/> (98-100) |

**22. Falls Sie weniger studieren konnten, als eigentlich notwendig, haben Sie bei der Nacharbeitung des versäumten Lehrstoffes Unterstützung erfahren?**

sehr große sehr geringe

1 — 2 — 3 — 4 — 5

|                                     |                            |
|-------------------------------------|----------------------------|
| - bei Kommiliton/innen . . . . .    | <input type="text"/> (101) |
| - durch (Ehe-)Partner(in) . . . . . | <input type="text"/> (102) |
| - durch Lehrkräfte . . . . .        | <input type="text"/> (103) |

**23. Wieviel Zeit wenden Sie täglich für die Betreuung und Versorgung des Kindes auf?**

|                           | werktags                   | Wochenende                 |
|---------------------------|----------------------------|----------------------------|
| Stunden am Tage . . . . . | <input type="text"/> (104) | <input type="text"/> (107) |

**24. Wie gelingt es Ihnen Kinderbetreuung und Studium insgesamt zu vereinbaren?**

sehr gut sehr schlecht

1 — 2 — 3 — 4 — 5

**25. Welche Strategie verfolgen Sie zur Doppelbelastung?**

Variablen nicht im gepoolten Datensatz

|   |   |                             |
|---|---|-----------------------------|
| - ich widme mich bewußt ganz dem Kind und stelle das Studium hinten an . . . . .                            | 1 | <input type="radio"/> (108) |
| - ich studiere mit "halber Kraft" und strecke das Studium . . . . .   | 2 | <input type="radio"/>       |
| - ich konzentriere mich auf das Wesentliche und Nötige im Studium, um den Studienplan einzuhalten . . . . . | 3 | <input type="radio"/>       |
| - ich überlasse Betreuung und Erziehung anderen, so daß ich normal studieren kann . . . . .                 | 4 | <input type="radio"/>       |
| - das Kind ist inzwischen so selbstständig, daß es kaum noch eine Belastung für mein Studium ist . . . . .  | 5 | <input type="radio"/>       |

**26. Gibt es in Ihrem Hochschulbereich eine Beratungsmöglichkeit für Studierende mit Kind?**

|                        |   |                             |
|------------------------|---|-----------------------------|
| - ja . . . . .         | 1 | <input type="radio"/> (110) |
| - nein . . . . .       | 2 | <input type="radio"/>       |
| - weiß nicht . . . . . | 3 | <input type="radio"/>       |

**27. Wenn Sie noch einmal vor der Entscheidung ständen, würden Sie**

|   |   |                             |
|---|---|-----------------------------|
| - wieder mit Kind studieren . . . . .                           | 1 | <input type="radio"/> (111) |
| - erst das Kind aufziehen und dann (weiter) studieren . . . . . | 2 | <input type="radio"/>       |
| - erst studieren und dann ein Kind bekommen . . . . .           | 3 | <input type="radio"/>       |
| - nur studieren . . . . .                                       | 4 | <input type="radio"/>       |
| - das Studium abbrechen / kein Studium aufnehmen . . . . .      | 5 | <input type="radio"/>       |
| - weiß nicht . . . . .  | 6 | <input type="radio"/>       |

kid29\_h

---

Sicherlich kann ein Fragebogen mit vorgegebenen Fragen nicht alle Schwierigkeiten der in jedem Einzelfall besonders gelagerten Situation erfassen. Wenn Sie möchten, schildern Sie bitte hier oder auf einem besonderen Blatt Ihre Schwierigkeiten oder aber auch den besonderen Gewinn an Lebenserfahrung.

- Wichtig wäre es zu wissen, ob es wichtige Entwicklungsbrüche, Umorientierungen, Veränderungen in der Lebenslage gegeben hat.
- Machen Sie auch Vorschläge, wie die Situation durch Initiativen, Hilfen durch die Hochschule oder andere verbessert werden könnte ... für Sie selbst ... für Ihr Kind... für Ihre(n) Partner(in).

Vielen Dank!

---

**Raum für Anmerkungen zum Thema "Studieren mit Kind"**